



SOMBROLL 8230 | 8240 CORRENTE SIMPLES

O ESTORE

Sistema de Estore de Rolo com Comando de Corrente Simples

Utilização

- Estes sistemas podem ser usados com estores médios/grandes, para fixação ao tecto ou à parede.
- Largura máxima 2000 mm (**8230**) e 2600 mm (**8240**), variando com o tipo de tecido aplicado.
- Peso Máximo: 1,7 kg para tecidos Screens, Blackout ou reflectores.



CARACTERÍSTICAS

Sistema de estore de rolo com corrente composto por:

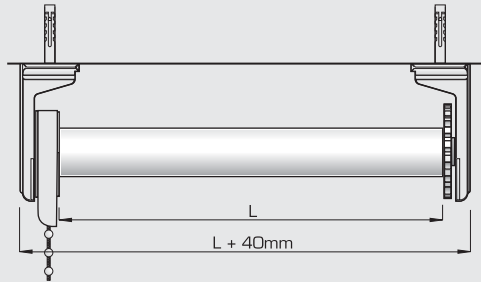
- Embraiagem com mola dupla de segurança, de acção directa.
- Topo com moente de aço para manusear o Tubo.
- Tubo de enrolamento em liga de alumínio 6060 T6 UNI 8278, diâmetro 32 mm (**8230**) e 36 mm (**8240**).
- Suportes termoplásticos com projecção de 36 e 60 mm, de cor branca.
- Base em liga de alumínio UNI 6060, diâmetro 22 mm.
- Calha de suporte em alumínio, com colocação com tampas fixação (opção).
- Acabamento final: branco RAL 9016, outras cores sob consulta.
- Regulador limite de paragem, superior e inferior (opcional).
- Fixação ao tecto ou à parede.
- Possibilidade de utilização de suporte corrente, régua base em aço inox ou régua base oculta.

DESENHOS TÉCNICOS

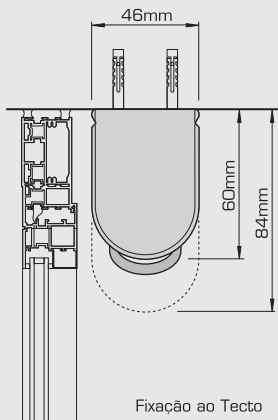
SOMBROLL 8230 | 8240

SOMBROLL 8230 Tubo Ø 32mm

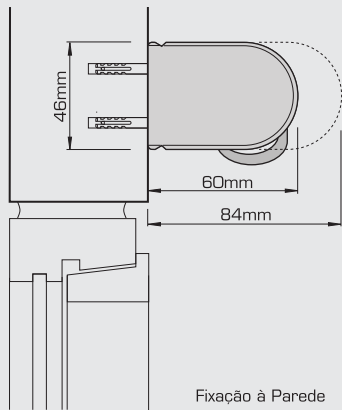
SOMBROLL 8240 Tubo Ø 36mm



Vista Frontal

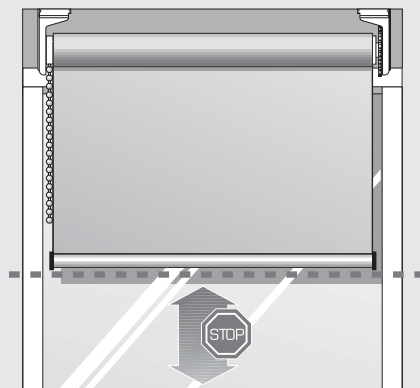


Fixação ao Tecto



Fixação à Parede

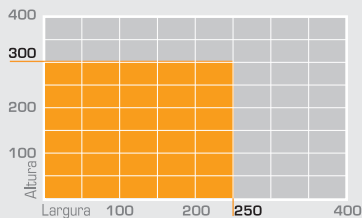
SISTEMA



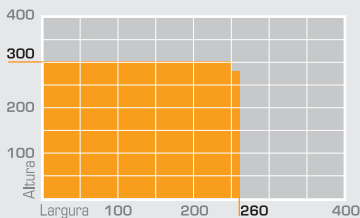
A utilização de fins de curso permite regular a posição superior e inferior do estore.

DIMENSÕES MÁXIMAS

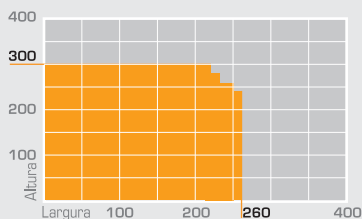
SOMBROLL 8230 | 8240



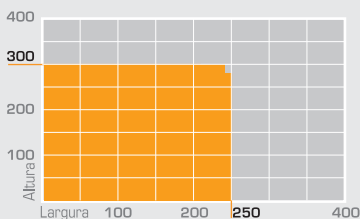
Tecidos Sombroll
LISOS L2, L3



Tecidos Sombroll
BLACKOUT B2, B3, B5



Tecidos Sombroll
E-SCREEN, M-SCREEN,
SCREEN RPI 3203, SCREEN RPI 4236



Tecidos Sombroll
SCREEN RPE 5287,
SCREEN SATINÉ, SOLTIS

Medidas em cm ■ Possível ■ Não aconselhado / Impossível

