



REDES MOSQUITEIRAS

PARAINSECT VERTICAL

PARAINSECT HORIZONTAL

PARAINSECT PLISSADA



PARAINSECT VERTICAL | HORIZONTAL

REDE MOSQUITEIRA

O mosquiteiro é constituído por uma tela especial enrolável em caixa de 42 mm e está disponível em três versões: abertura vertical, abertura horizontal e horizontal dupla.

O mosquiteiro é um produto que reúne um conjunto vasto de importantes vantagens para seu conforto e bem-estar, tais como:

- Protecção total contra entrada de insectos na habitação sem ter que recorrer a produtos químicos.
- Entrada de luz e ar.
- Fácil utilização.
- Design moderno.
- Simples instalação.

Parainsect Vertical

Este é o sistema mais comum podendo ser aplicado tanto em janelas como portas. Mosquiteiro com enrolamento vertical com a caixa na posição horizontal fixa na parte superior. O seu



funcionamento é mediante uma mola recuperadora situada no interior do tubo de enrolamento e o deslizamento da tela é feito através de guias laterais.

Parainsect Horizontal

Este foi concebido para portas afim de evitar que o utilizador tenha que movimentar a régua de base até ao pavimento.

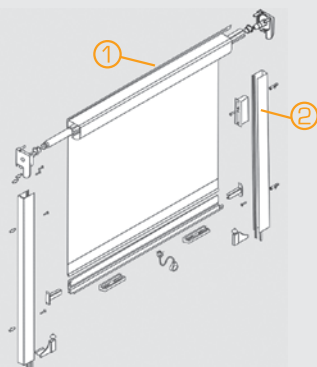
Mosquiteiro com enrolamento horizontal com a caixa na posição vertical fixa na parte lateral da porta. O seu funcionamento é mediante uma mola recuperadora situada no interior do tubo de enrolamento e o deslizamento da tela é feito através de guias superior e inferior. O fecho é efectuado através de um íman situado na régua de base e no perfil lateral, a toda a altura da porta.

CARACTERÍSTICAS TÉCNICAS

PARAINSECT VERTICAL



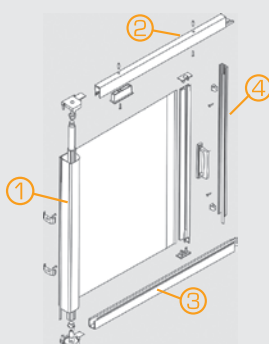
Dimensões Aconselhadas:
 Altura máx. **2,4m**
 Altura mín. **0,4m**
 Largura máx. **2,0m**



PARAINSECT HORIZONTAL



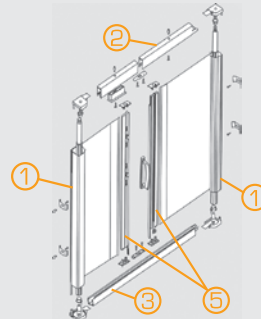
Dimensões Aconselhadas:
 Altura máx. **2,2m**
 Altura mín. **0,4m**
 Largura máx. **1,2m**



PARAINSECT HORIZONTAL DUPLO



Dimensões Aconselhadas:
 Altura máx. **2,2m**
 Altura mín. **0,4m**
 Largura máx. **2,4m**



COMPONENTES

PARAINSECT VERTICAL

- Caixa mosquiteiro ①
- Guia Lateral ou Guia Lateral anti-vento ②
- Kit completo mola curta ou longa

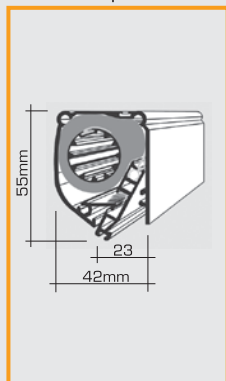
PARAINSECT HORIZONTAL

- Caixa mosquiteiro ①
- Guia Lateral ou Guia Lateral anti-vento ②
- Guia Inferior ③
- Guia Lateral com íman ④
- Kit completo para porta

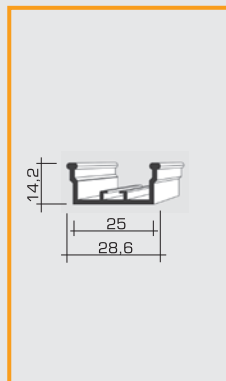
PARAINSECT HORIZONTAL DUPLO

- Caixa mosquiteiro ①
- Guia Lateral ou Guia Lateral anti-vento ②
- Guia Inferior ③
- Íman bipolar ⑤
- Kit completo para porta dupla

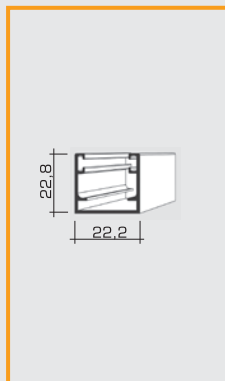
Caixa Mosquiteiro



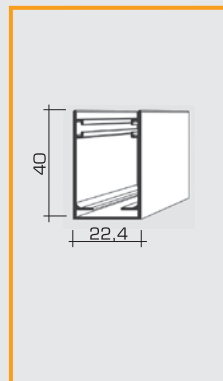
Guia Lateral Íman



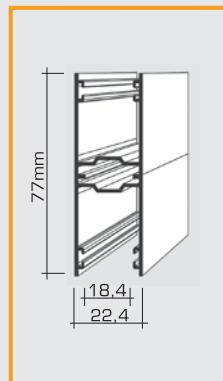
Guia Inferior



Guia Lateral



Pinázio





PARAINSECT PLISSADA

REDE MOSQUITEIRA

Concebida para portas, esta mosquiteira trabalha lateralmente com uma, duas ou mais folhas, possibilitando grandes dimensões.

É composta por uma tela resistente e duradoura no tempo, um sistema de deslizamento inovador e perfis de alumínio robustos, que tornam este sistema um produto extremamente compacto e fiável.

Junto ao solo é colocado um perfil de 3 mm em PVC que serve de guia ao sistema tornando, ao mesmo tempo, a passagem mais facilitada.



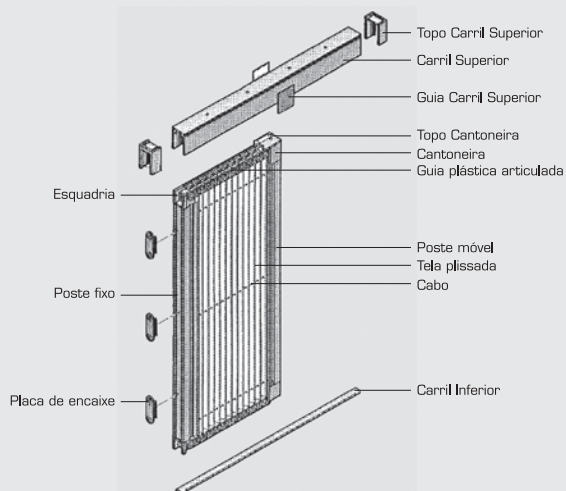
VANTAGENS

O mosquiteiro é um produto que reúne um conjunto vasto de importantes vantagens para seu conforto e bem-estar, tais como:

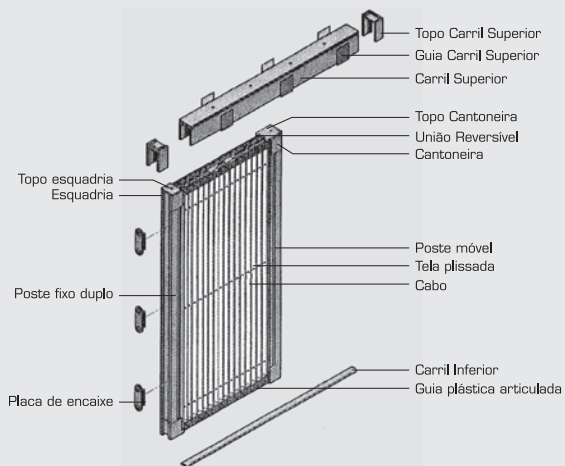
- Protecção total contra entrada de insectos na habitação sem ter que recorrer a produtos químicos;
- Entrada de luz e ar oferecendo a claridade e o arejamento sempre que necessitar;
- Permite uma perfeita visibilidade para o exterior;
- Leveza na utilização;
- Funcionamento prático;
- Instalação rápida e fácil;
- Gama extensa de cores disponíveis.

DESCRIÇÃO DOS MODELOS

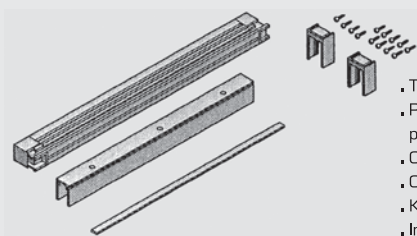
PARAINSECT PLISSADA 96 ST



PARAINSECT PLISSADA 130 ST

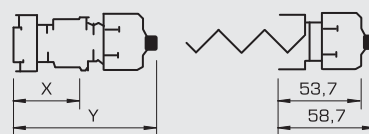
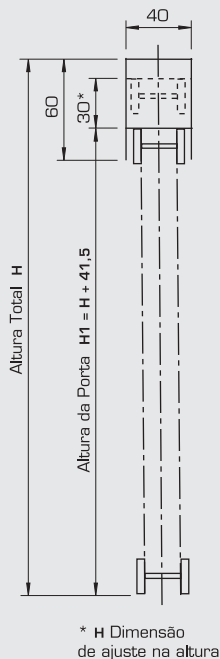
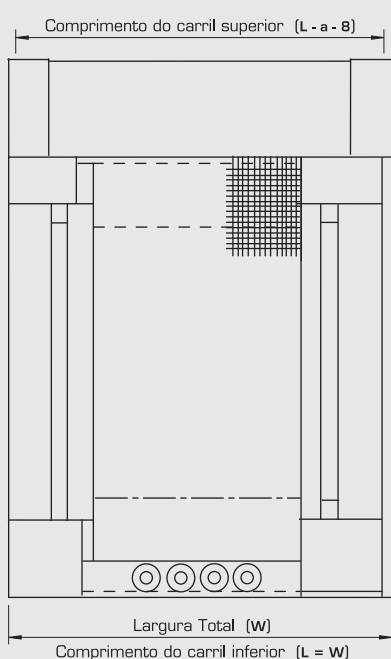


CONTEÚDO DA EMBALAGEM



- Topo Carril Superior (2 unid)
- Parafusos (3,5 x 16 cabeça Philips) para montar o carril superior e o topo (12 unid)
- Carril Superior (1 unid)
- Carril Inferior (1 unid)
- Kit completo porta - montagem (1 unid)
- Instruções de montagem (1 unid)

DIMENSÕES

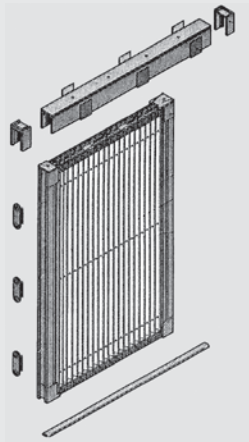


	X	Y
96 ST	35	85,4
130 ST	51,4	100,1

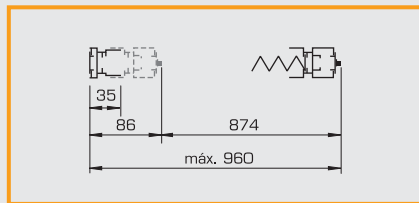
Medidas em mm

CARACTERÍSTICAS TÉCNICAS

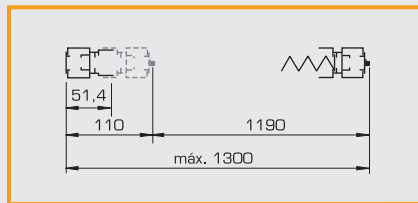
STANDARD



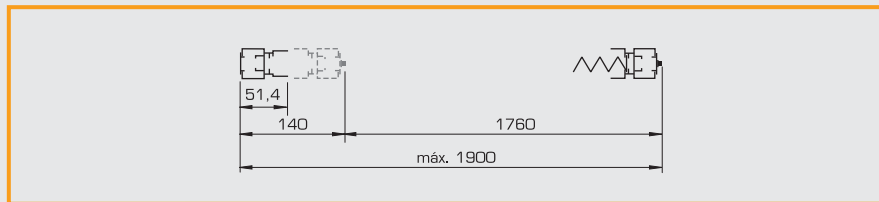
96 ST



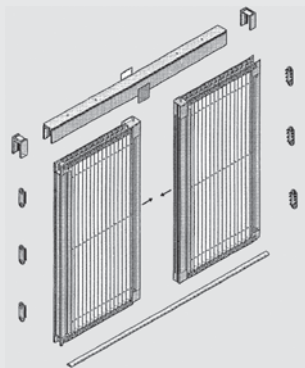
130 ST



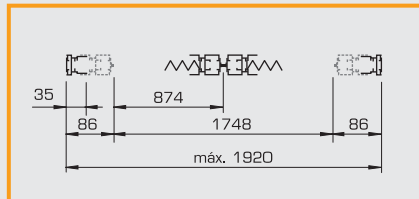
190 SP



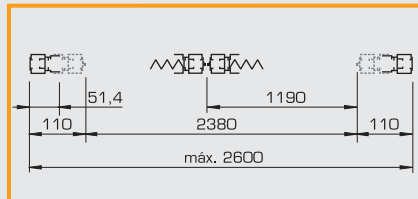
DUPLA CENTRAL



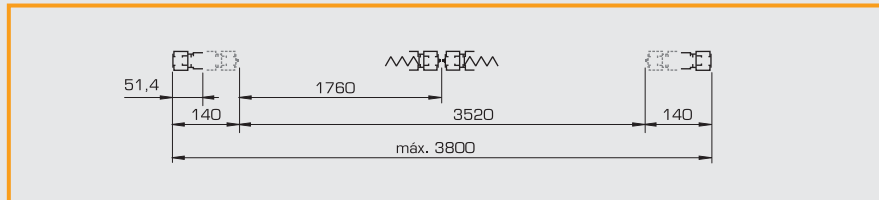
192 DC



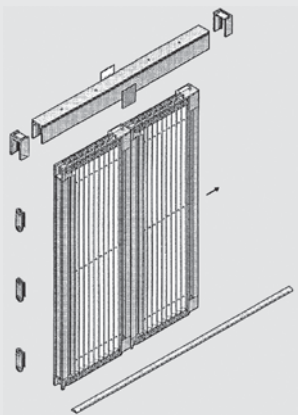
260 DC



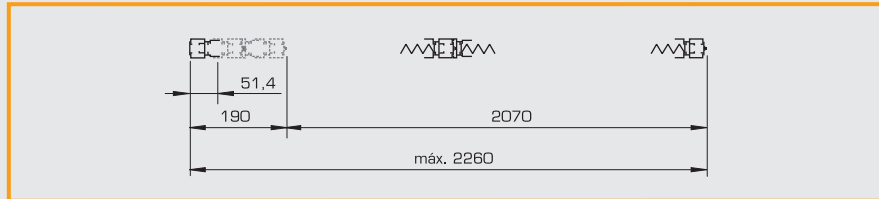
380 DC



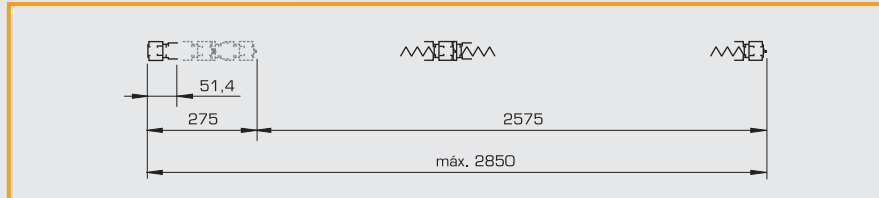
DUPLA LATERAL



226 DL



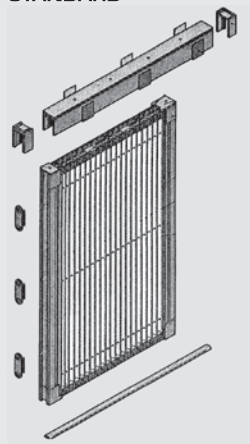
285 DL



Medidas em mm

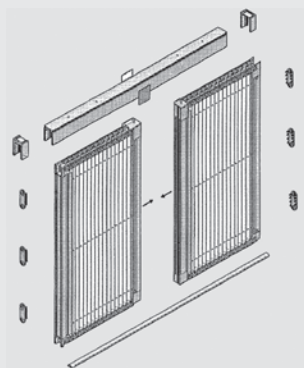
DIMENSÕES DOS MODELOS

STANDARD



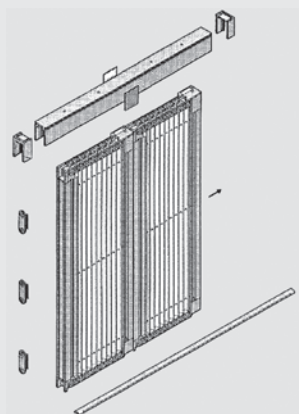
Modelo	Altura		Largura Máx.	Outras Larguras Possíveis
	Mín.	Máx.		
96 ST	1941	2440	960	-
130 ST			1300	-
190 SP			1900	1820 1840 1860 1880

DUPLA CENTRAL



Modelo	Altura		Largura Máx.	Outras Larguras Possíveis
	Mín.	Máx.		
192 DC	1941	2440	1920	-
260 DC			2600	-
380 DC			3800	3640 3680 3720 3760

DUPLA LATERAL



Modelo	Altura		Largura Máx.	Outras Larguras Possíveis
	Mín.	Máx.		
226 DL	1941	2440	2260	-
285 DL			2850	2770 2790 2810 2830

Medidas em mm



M Rua Principal, Lote 2 - Cabra Figa - Albarraque
2635-136 Rio de Mouro
Portugal

T +351 21 915 65 20
+351 91 450 77 64
+351 96 877 44 69
F +351 21 915 65 21

www.represtora.com
suporte@represtora.com