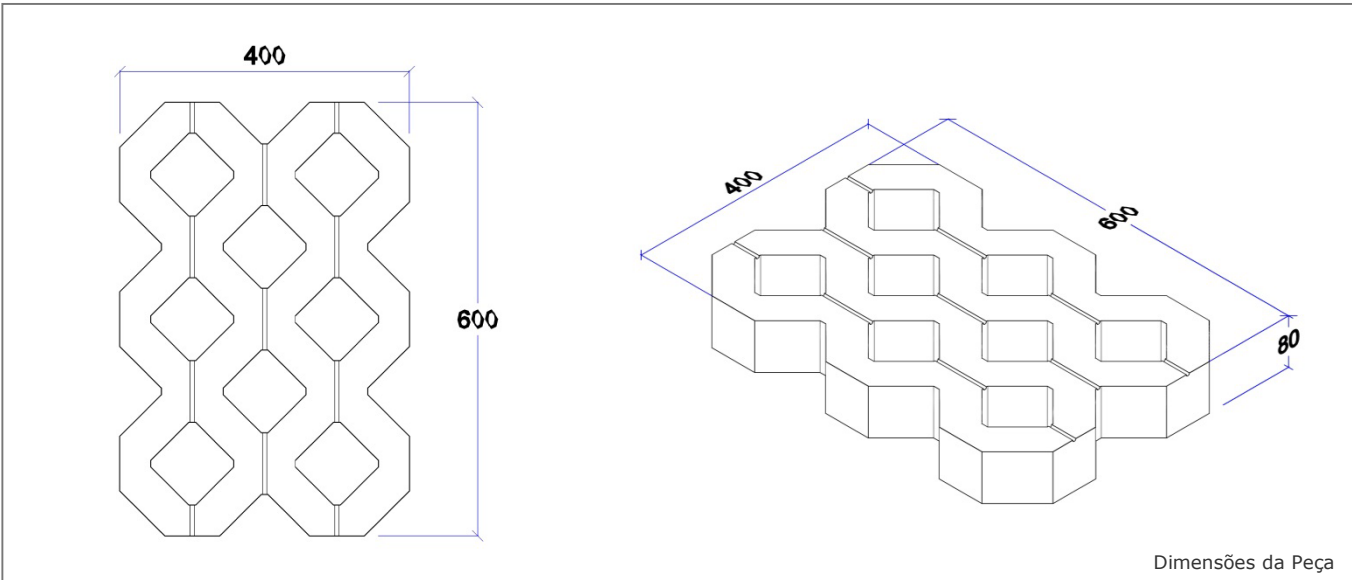
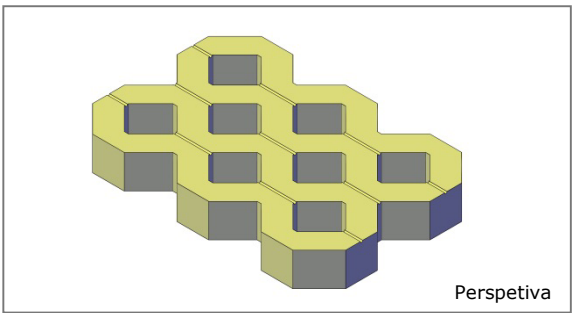



Grelha de Enrelvamento 600x400x80

Unidade: mm



Dimensões da Peça

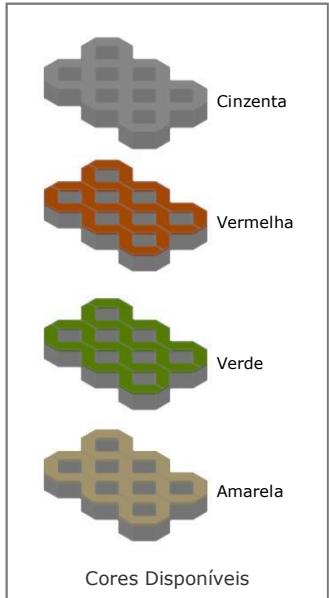


Perspetiva

Características do Produto

EN 1339 - "Especificações para Lajetas pré fabricadas de Betão"

Peso / Uni	28 kg
Emissão de amianto	Não Relevante
Resistência à Rotura (MPa)	≥ 3,5
Resistência ao deslizamento/escorregamento	Satisfatório
Condutibilidade Térmica W/(mk) 	Não Relevante
Desempenho ao Fogo Exterior	Não Relevante
Durabilidade	Satisfatório
Reação ao fogo	Não Relevante
Quantidade / Palete	40 unidades (9,6 m ²)
Técnico Responsável: Dinis Silva	Elaborado: Bruno Veloso
	REF. FTP: GREL/01



Cores Disponíveis