

Hotpoint

CATÁLOGO
GERAL

Coleção 2020





Hotpoint

Gama Hotpoint.
Perfeita para
acrescentar valor
a qualquer casa.

A gama Hotpoint oferece inovação e soluções completas que lhe permitem desfrutar da sua casa, tendo a certeza de atingir sempre os resultados pretendidos. Cuide de si e dos que ama, todos os dias.

Funcionalidade plena

Graças à ampla variedade de soluções, os eletrodomésticos Hotpoint garantem um pleno controlo e máxima flexibilidade de utilização.

Performance extraordinária

A elevada qualidade e o desempenho único e surpreendente nascem de inovação e tecnologias sustentáveis, que respondem às reais necessidades dos consumidores.

Design autêntico

O design elegante e contemporâneo é caracterizado pelos seus detalhes distintivos que adequam os eletrodomésticos a qualquer cozinha, acrescentando-lhe um toque de elegância e um estilo único.



ÍNDICE

INTRODUÇÃO	02	COMBINADOS, FRIGORÍFICOS E	
FORNOS	08	CONGELADORES	50
MICRO-ONDAS	16	MÁQUINAS DE LAVAR LOIÇA	84
PLACAS DE INDUÇÃO E RADIANTES	20	MÁQUINAS DE LAVAR ROUPA	96
PLACAS A GÁS E DOMINÓ	28	SECADORES	110
EXAUSTORES	38	INFORMAÇÃO TÉCNICA	116
FOGÕES	46	GLOSSÁRIO LOGÓTIPOS	152
		SERVIÇOS	154






COCCÃO







FORNOS.
Controlo total de
cozedura para
uma nova
experiência
de sabor.

A Hotpoint concebeu fornos capazes de desempenhos únicos, que oferecem a máxima liberdade de escolha e a possibilidade de exprimir a criatividade na cozinha.

Os resultados excelentes, tanto no interior como no exterior dos alimentos, realçam o sabor e o aroma de cada receita, graças a um sistema integrado de tecnologias avançadas que dá forma a todos os desejos:


- **Tecnologia Multiflow**
- **Controlo eletrónico de temperatura**

TECNOLOGIAS INTEGRADAS PARA OS MELHORES RESULTADOS DE COZEDURA, SEMPRE QUE DESEJAR



TECNOLOGIA MULTIFLOW

Um inovador sistema de ventilação que, graças ao design otimizado do painel posterior, permite uma distribuição uniforme do fluxo de calor no interior da cavidade. A circulação homogénea do ar em todas as direções e o controlo eletrónico garantem uma extraordinária cozedura dos alimentos, em todos os níveis do forno.



CALOR CONSTANTE E UNIFORME

A tecnologia Multiflow proporciona a melhor distribuição de calor em todo o forno, sem oscilações de temperatura. Isto permite-lhe colocar os alimentos em qualquer nível, tendo sempre a certeza de atingir os resultados esperados.


FLUXOS DE AR QUENTE EM TODO O FORNO

Graças ao sistema de ventilação exclusivo, o ar quente circula de forma homogénea no interior do forno e chega a todas as partes da cavidade, otimizando a cozedura, para que obtenha sempre resultados uniformes.



CONTROLO ELETRÓNICO DA TEMPERATURA

O controlo eletrónico minimiza as oscilações de temperatura durante a cozedura, garantindo um calor sempre constante e um resultado perfeito.



* Função estática, após estabilização da temperatura.



FORNO MULTIFUNÇÕES A VAPOR. O triplo do sabor com um toque de vapor.

A Hotpoint apresenta o novo forno multifunções Gentle Steam, concebido para obter resultados de cozedura extraordinários, sempre da forma mais fácil. Tecnologias inovadoras desenvolvidas para combinar eficazmente o poder do vapor com os métodos tradicionais de cozedura, para pratos crocantes por fora e suculentos por dentro.

- **Tecnologia Gentle Steam**

TECNOLOGIA GENTLE STEAM

A função Gentle Steam garante o nível ideal de humidade e ar quente dentro do forno, durante o processo de cozedura. Adicionar vapor é muito fácil: basta colocar um pouco de água (até 250 ml) no fundo da cavidade e seleccionar um dos 3 programas: pão, carne ou peixe. Os algoritmos especiais definem os parâmetros de cozedura ideais de acordo com a receita que desejar preparar.



PÃO

O vapor libertado durante a cozedura facilita a fermentação da massa, resultando na mistura perfeita entre frescura e volume. Resultado: uma cõdea uniforme e crocante.



CARNE

O ar quente absorve a humidade natural dos alimentos. O uso de vapor evita o processo de secagem dos mesmos: assados, rosbife e frango ficarão incrivelmente suculentos e dourados.



PEIXE

O segredo de um peixe saboroso está na sua delicada textura. A cozedura a vapor mantém o interior macio e o exterior perfeitamente crocante, sem a necessidade de usar papel de alumínio ou tampas.



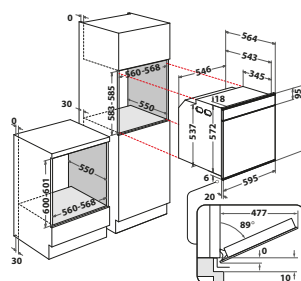
CATEGORIA DE ALIMENTOS

A lista de programas serigrafados na porta permite configurar o forno sem consultar o manual de instruções. Para cada programa de vapor, a legenda mostra a quantidade de água necessária, a posição do tabuleiro, a temperatura ideal e o tempo de cozedura de acordo com o tipo e peso da comida.

					
	 80-100g	250 ml	3	200-220 °C	30-45 min
	 300-500g	250 ml	3	170-190 °C	45-60 min
	 500-2kg	250 ml	3	160-170 °C	50-100 min
	 200-300g	250 ml	3	200-220 °C	30-45 min



Cod. 859990968030
EAN 8007842968033

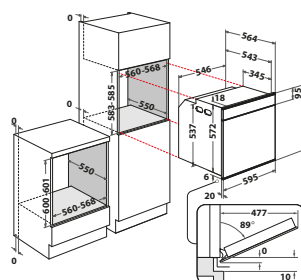


FI7 864 SH IX HA

- * Forno Multifunções
- * Classe energética: A+
- * Tecnologia Multiflow
- * Sistema de limpeza hidrolítico Diamond Clean
- * Cavity de 73 litros
- * Display LCD
- * Botões Push-Push
- * Porta de 3 vidros
- * Sistema de ventilação tangencial
- * Porta Soft Closing (fecho suave)
- * Grill rebatível
- * Bloqueio de segurança para crianças
- * Acessórios: 1 grelha, 1 tabuleiro, 1 tabuleiro fundo
- * Acabamento: Inox Antidagedas
- * Dimensões: 595 x 595 x 564 mm (altura x largura x profundidade)



Cod. 859990968620
EAN 8007842968620

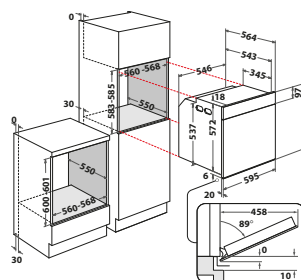


FI6 861 SP IX HA

- * Forno Multifunções
- * Classe energética: A+
- * Tecnologia Multiflow
- * Sistema de limpeza pirolítico
- * Cavity de 73 litros
- * Display LCD
- * Botões Push-Push
- * Porta de 4 vidros
- * Sistema de ventilação tangencial
- * Porta Soft Closing (fecho suave)
- * Guias telescópicas
- * Espeto rotativo
- * Bloqueio de segurança para crianças
- * Acessórios: 1 grelha, 1 tabuleiro, 1 tabuleiro fundo
- * Acabamento: Inox Antidagedas
- * Dimensões: 595 x 595 x 564 mm (altura x largura x profundidade)



Cod. 859990968640
EAN 8007842968644

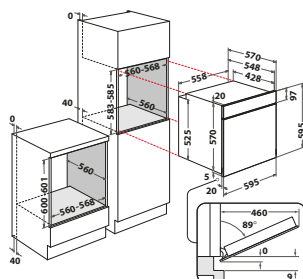


FI5 851 H IX HA

- * Forno Multifunções
- * Classe energética: A+
- * Tecnologia Multiflow
- * Sistema de limpeza hidrolítico Diamond Clean
- * Cavity de 71 litros
- * Display LCD
- * Botão Programador
- * Porta de 3 vidros
- * Sistema de ventilação radial
- * Guias telescópicas
- * Grill rebatível
- * Bloqueio de segurança para crianças
- * Acessórios: 1 grelha, 1 tabuleiro, 1 tabuleiro fundo
- * Acabamento: Inox Antidagedas
- * Dimensões: 595 x 595 x 564 mm (altura x largura x profundidade)



Cod. 859991000960
EAN 8050147000960

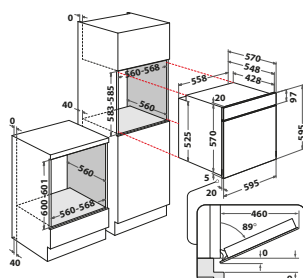


FA5 841 P IX HA

- Forno Multifunções
- Classe energética: A+
- Tecnologia Multiflow
- Sistema de limpeza pirolítico
- Cavity de 71 litros
- Display Digital
- Porta de 3 vidros
- Sistema de ventilação radial
- Guias telescópicas
- Bloqueio de segurança para crianças
- Acessórios: 1 grelha, 1 tabuleiro, 1 tabuleiro fundo
- Acabamento: Inox Antidedadas
- Dimensões: 595 x 595 x 570 mm (altura x largura x profundidade)



Cod. 859991548900
EAN 8050147548905

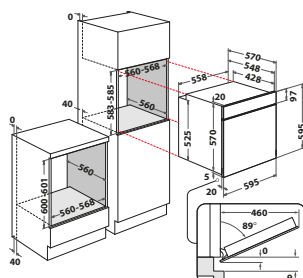


FA4S 841 P IX HA

- Forno Multifunções a Vapor
- Classe energética: A+
- Tecnologia Multiflow
- Sistema de limpeza pirolítico
- Cavity de 71 litros
- Display Digital
- Porta de 3 vidros
- Sistema de ventilação radial
- Gentle Steam
- Funções Vapor: Carne, Peixe e Pão
- Guias telescópicas
- Acessórios: 1 grelha, 1 tabuleiro, 1 tabuleiro fundo
- Acabamento: Inox
- Dimensões: 595 x 595 x 570 mm (altura x largura x profundidade)



Cod. 859991548950
EAN 8050147548950

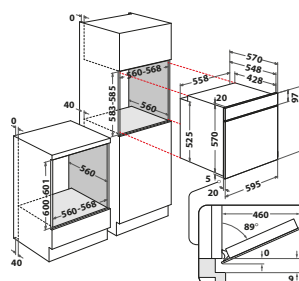


FA3S 844 IX HA

- Forno Multifunções a Vapor
- Classe energética: A+
- Tecnologia Multiflow
- Cavity de 71 litros
- Display Digital
- Porta de 2 vidros
- Sistema de ventilação radial
- Gentle Steam
- Funções Vapor: Carne, Peixe e Pão
- Acessórios: 1 grelha, 1 tabuleiro, 1 tabuleiro fundo
- Acabamento: Inox
- Dimensões: 595 x 595 x 570 mm (altura x largura x profundidade)



Cod. 859991001200
EAN 8050147001202

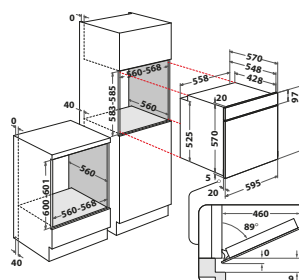


FA2 841 JH BL HA

- * Classe energética: A+
- * Tecnologia Multiflow
- * Sistema de limpeza hidrolítico Diamond Clean
- * Cavity de 71 litros
- * Display Digital
- * Botões Push-Push
- * Porta de 2 vidros
- * Sistema de ventilação radial
- * Guias telescópicas
- * Grill rebatível
- * Acessórios: 1 grelha, 1 tabuleiro, 1 tabuleiro fundo
- * Acabamento: Vidro Preto
- * Dimensões: 595 x 595 x 570 mm (altura x largura x profundidade)



Cod. 859991001180
EAN 8050147001189

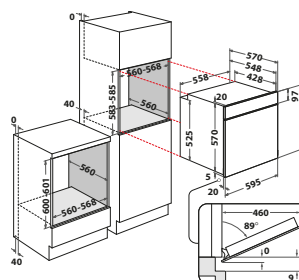


FA2 841 JH IX HA

- * Classe energética: A+
- * Tecnologia Multiflow
- * Sistema de limpeza hidrolítico Diamond Clean
- * Cavity de 71 litros
- * Display Digital
- * Botões Push-Push
- * Porta de 2 vidros
- * Sistema de ventilação radial
- * Guias telescópicas
- * Grill rebatível
- * Acessórios: 1 grelha, 1 tabuleiro, 1 tabuleiro fundo
- * Acabamento: Inox
- * Dimensões: 595 x 595 x 570 mm (altura x largura x profundidade)



Cod. 859991001250
EAN 8050147001257



FA2 540 H IX HA

- * Forno Multifunções
- * Classe energética: A
- * Tecnologia Multiflow
- * Sistema de limpeza hidrolítico Diamond Clean
- * Cavity de 66 litros
- * Display Digital
- * Porta de 2 vidros
- * Sistema de ventilação radial
- * Grill rebatível
- * Acessórios: 1 grelha, 1 tabuleiro
- * Acabamento: Inox
- * Dimensões: 595 x 595 x 570 mm (altura x largura x profundidade)

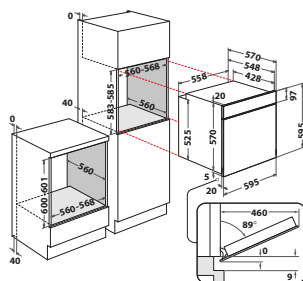


Cod. 859991001340
EAN 8050147001349

FA2 530 H IX HA



- Classe energética: A
- Tecnologia Multiflow
- Sistema de limpeza hidrolítico Diamond Clean
- Cavity de 66 litros
- Porta de 2 vidros
- Sistema de ventilação radial
- Grill rebatível
- Acessórios: 1 grelha, 1 tabuleiro
- Acabamento: Inox
- Dimensões: 595 x 595 x 570 mm (altura x largura x profundidade)

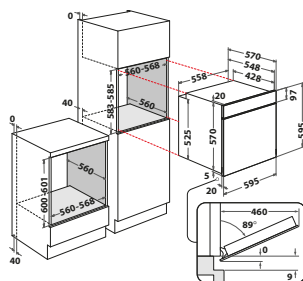


Cod. 859991001380
EAN 8050147001387

GA2 124 IX HA



- Classe energética: A+
- Cavity de 75 litros
- Porta de 2 vidros
- Sistema de ventilação radial
- Espeto rotativo
- Acessórios: 1 grelha, 1 tabuleiro, 1 tabuleiro fundo
- Acabamento: Inox
- Dimensões: 595 x 595 x 570 mm (altura x largura x profundidade)





MICRO-ONDAS.

Uma combinação de funções com total controlo de cozedura, para resultados excecionais.

A Hotpoint apresenta um inovador micro-ondas, com uma vasta gama de funcionalidades e programas para dar azo aos seus hábitos e gostos na cozinha. A escolha perfeita para uma cozedura rápida e saudável, que preserva os nutrientes dos alimentos. A velocidade do processo de cozedura garante um menor consumo de energia. Desde as entradas às sobremesas, o resultado são cozinhados sempre uniformes, crocantes e deliciosos, graças à ação combinada de tecnologias exclusivas de elevado desempenho.

- **Multiwaves Technology**



TECNOLOGIA MULTIWAVES

Tecnologia inovadora que aperfeiçoa a distribuição das micro-ondas no interior da cavidade, proporcionando uma qualidade de cozedura superior.

As micro-ondas são emitidas para a cavidade a partir de dois pontos de entrada, em diferentes momentos predefinidos, sendo distribuídas em todas as direções e ressaltando nas paredes. Isto permite que as micro-ondas atinjam todas as partes do alimento, proporcionando uma cozedura, aquecimento e descongelação uniformes, enquanto reduz o tempo e a energia consumidos.



PROGRAMAS AUTOMÁTICOS



DYNAMIC CRISP

Para aquecer rapidamente e cozinhar alimentos congelados em conjunto com o prato Crisp, obtendo um tom dourado e uma cobertura estaladiça!



DYNAMIC DEFROST

O sistema ideal para descongelar alimentos em apenas alguns segundos, preservando todos os nutrientes e prevenindo a alteração das propriedades dos alimentos.

DYNAMIC COOK

Para cozinhar rapidamente alimentos no forno micro-ondas com resultados perfeitos! Basta utilizar um tabuleiro adequado para fornos e resistente às micro-ondas.



DYNAMIC REHEAT

Para aquecer refeições prontas congeladas ou à temperatura ambiente. O micro-ondas calcula automaticamente os valores necessários para obter os melhores resultados possíveis.

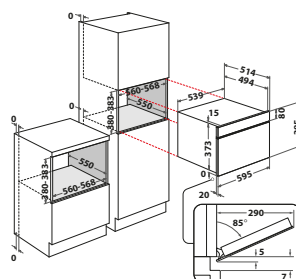
JET START

Esta função especial permite aquecer os alimentos líquidos como sopas, chá ou café com a máxima velocidade e potência.



Cod. 859990966510
EAN 8007842966510

MD 764 IX HA

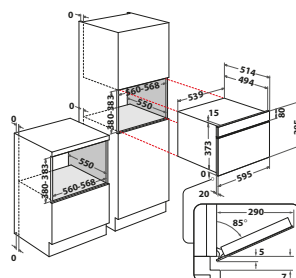


- * Micro-ondas com Grill
- * Tecnologia Multiwaves
- * Cavity de 31 litros
- * Display LCD com botões Push-Push
- * 7 níveis de potência
- * Grill de Quartz
- * Funções: **Jet Start, Dynamic Defrost, Dynamic Crisp, Dynamic Cook, Dynamic Reheat (Reaquecer)**, Programas automáticos
- * Potência do micro-ondas: 1000W
- * Potência do grill: 800W
- * Diâmetro do prato giratório: 32 cm
- * Cavity: Aço inoxidável
- * Abertura de porta com puxador frontal
- * Bloqueio de segurança para crianças
- * Acessórios: Grelha para função Grill, Prato CRISP com pega, Tapa de plástico
- * Combina com fornos: F17 864 SH IX HA
- * Acabamento: Inox Antedeadas
- * Dimensões: 385 x 595 x 494 mm (altura x largura x profundidade)



Cod. 859991001960
EAN 8050147001967

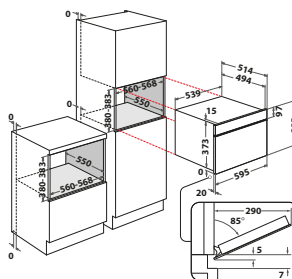
MD 664 IX HA



- * Micro-ondas com Grill
- * Tecnologia Multiwaves
- * Cavity de 31 litros
- * Display LCD com botões Push-Push
- * 7 níveis de potência
- * Grill de Quartz
- * Funções: **Jet Start, Dynamic Defrost, Dynamic Crisp, Dynamic Cook, Dynamic Reheat (Reaquecer)**, Programas automáticos
- * Potência do micro-ondas: 1000W
- * Potência do grill: 800W
- * Diâmetro do prato giratório: 32 cm
- * Cavity: Aço inoxidável
- * Abertura de porta com puxador frontal
- * Bloqueio de segurança para crianças
- * Acessórios: Grelha para função Grill, Prato CRISP com pega, Tapa de plástico
- * Combina com fornos: F16 861 SP IX HA
- * Acabamento: Inox Antedeadas
- * Dimensões: 385 x 595 x 494 mm (altura x largura x profundidade)



Cod. 859990966600
EAN 8007842966602



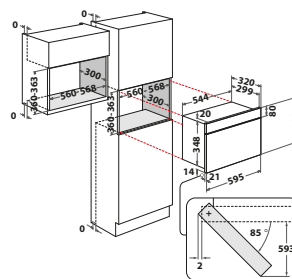
MD 554 IX HA

- Micro-ondas com Grill
- Tecnologia Multiwaves
- Cavity de 31 litros
- Display LCD com botão programador
- 4 níveis de potência
- Grill de Quartz
- Funções: **Jet Start, Dynamic Defrost, Dynamic Crisp, Dynamic Cook, Dynamic Reheat (Reaquecer)**, Programas automáticos
- Potência do micro-ondas: 1000W
- Potência do grill: 800W
- Diâmetro do prato giratório: 25 cm
- Cavity: Aço inoxidável
- Abertura de porta com puxador frontal
- Bloqueio de segurança para crianças
- Acessórios: Grelha para função Grill, Prato CRISP com pega
- **Combina com fornos:** F15 851 H IX HA
- **Acabamento:** Inox Antedeadas
- **Dimensões:** 385 x 595 x 494 mm (altura x largura x profundidade)

Micro-ondas



Cod. 859990966770
EAN 8007842966770

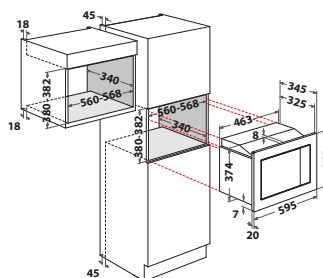


MN 214 IX HA

- Micro-ondas com Grill
- Tecnologia Multiwaves
- Cavity de 22 litros
- Display LED com botões
- 4 níveis de potência
- Grill de Quartz
- Funções: **Jet Start, Dynamic Defrost, Dynamic Crisp**
- Potência do micro-ondas: 750W
- Potência do grill: 700W
- Diâmetro do prato giratório: 25 cm
- Cavity: Pintado
- Abertura de porta lateral
- Bloqueio de segurança para crianças
- Acessórios: Grelha para função Grill, Prato CRISP com pega
- **Combina com fornos:** FA4S 841 P IX HA, FA3S 844 IX HA
- **Acabamento:** Inox
- **Dimensões:** 382 x 595 x 299 mm (altura x largura x profundidade)



Cod. 869990790790
EAN 8007842790795



MWHA 122.1 X

- Micro-ondas com Grill
- Cavity de 20 litros
- 5 níveis de potência
- Grill
- Funções: Programas automáticos
- Potência do micro-ondas: 800W
- Potência do grill: 1000W
- Diâmetro do prato giratório: 25 cm
- Cavity: Aço inoxidável
- Abertura de porta lateral
- Bloqueio de segurança para crianças
- **Acabamento:** Inox
- **Dimensões:** 388 x 594 x 325 mm (altura x largura x profundidade)



PLACAS DE INDUÇÃO E RADIANTES.

Uma nova experiência de
sabor prestes a começar.

Tudo fica mais saboroso com as novas placas de indução Classe 5 e Classe 3. Inovadoras, funcionais e de fácil utilização, elas oferecem um conjunto de funções automáticas predefinidas desenvolvidas para o ajudar a preparar todas as receitas de forma flexível e intuitiva, para pratos uniformemente cozinhados num curto período de tempo. A área de cozedura é tão versátil que pode usar mais tachos e frigideiras ao mesmo tempo e ligar duas zonas de cozedura numa só zona com maior dimensão.

- **My Menu**
- **Flexi Space**
- **Instalação Filo**





My Menu.

O seu guia de cozedura pessoal.

As novas placas de indução deixam as suas capacidades culinárias brilhar, permitindo-lhe experimentar novas possibilidades graças ao My Menu, o conjunto de funções automáticas disponíveis para cada zona de cozedura. Utilizar o My Menu através do painel intuitivo é muito fácil e rápido: após ter selecionado a função desejada, a placa define automaticamente a temperatura de cozedura ideal para a receita que está a cozinhar. Atingir resultados de cozedura ótimos evitando queimaduras acidentais, desperdício de energia ou que a comida pegue ao tacho é agora alcançável, graças às 4 funções automáticas do My Menu: Derreter, Ferver em Lume Brando, Ferver e Manter Quente.

4 FUNÇÕES AUTOMÁTICAS PREDEFINIDAS



DERRETER



FERVER EM LUME BRANDO



FERVER



MANTER QUENTE

Flexibilidade para cozinhar à sua maneira.

Preparar uma refeição completa é mais fácil com as novas placas de indução: a zona de cozedura flexível pode ser dividida em duas zonas separadas ou pode ser usada como uma única zona de maior dimensão para cozinhar a uma temperatura uniforme.



FLEXI DUO - CLASSE 5

Ao ativar a zona vertical Flexi Duo com duas bobinas ovais, pode movimentar os seus tachos e frigideiras de uma bobina para outra na área flexível, mantendo o mesmo nível de temperatura. Alternadamente, pode cozinhar os seus pratos na zona flexível usando dois tachos ao mesmo tempo ou um grande recipiente cobrindo toda a superfície. A nova placa vem com uma ou duas áreas Flexi Duo.



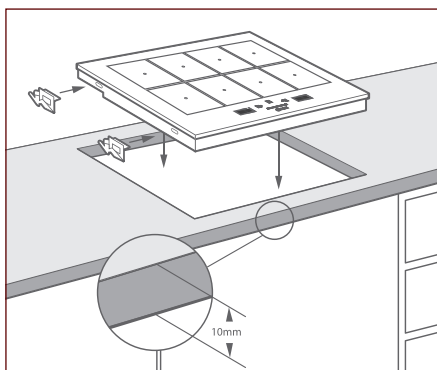
COMBI DUO - CLASSE 3

A função Combi Duo permite combinar duas áreas de cozedura singulares numa só, onde pode colocar um grande recipiente, tais como grelhas retangulares.



FÁCIL INSTALAÇÃO.

As novas placas de indução Hotpoint oferecem grande flexibilidade também em termos de instalação, que é fácil e segura. A sua estrutura extremamente fina permite colocar a placa diretamente na bancada, deixando apenas uma folga de 0,5 mm.



- ✓ Sem necessidade de ventilação frontal
- ✓ Espessura mínima da bancada:
 - 28 mm com forno
 - 12 mm sem forno
- ✓ Mínimo de espaço por baixo, gaveta abaixo da placa: 60 mm
- ✓ Instalação Filo: alinhamento perfeito com a bancada


PLACAS DE INDUÇÃO FLEXIZONE. CONTROLO TOTAL, COM UM TOQUE DE ELEGÂNCIA.



FLEXIZONE.

CONFEÇÃO UNIFORME, COM MÁXIMA PRECISÃO.

As placas de indução da Hotpoint foram concebidas com tecnologia de ponta, que fornece os melhores resultados de cozedura possíveis. O campo magnético ativado entre a placa e a base metálica da panela gera energia que, por sua vez, é transformada em calor homogéneo, localizado exclusivamente no interior da panela. Isto previne qualquer dispersão de energia no exterior da mesma, reduzindo substancialmente os tempos de cozedura.



COZEDURA UNIFORME EM TODA A SUPERFÍCIE.

A função impressionante da Flexizone é a combinação de dois indutores ligados eletronicamente, próximos um do outro. Esta configuração garante uma temperatura constante entre qualquer ponto da placa, assegurando uma cozedura perfeitamente uniforme de todos os alimentos.

MÁXIMA FLEXIBILIDADE: RECONHECIMENTO AUTOMÁTICO E ZONA DE COMANDOS INDEPENDENTE.

A Flexizone proporciona uma zona de cozedura ideal, onde pode colocar panelas com 12 a 24 cm de diâmetro e movimentá-las simplesmente de uma zona para outra. A superfície da placa responde e adapta-se às panelas colocadas em cima da mesma, ativando o calor apenas ao detetar a dimensão exata. Para além disto, ao usar ambas as zonas separadamente, cada uma pode ser regulada de forma independente.

COMANDOS TOUCH CONTROL

A temperatura e as funções podem ser selecionadas com a máxima facilidade, precisão e de forma independente para cada zona de cozedura.

BOOSTER TOUCH

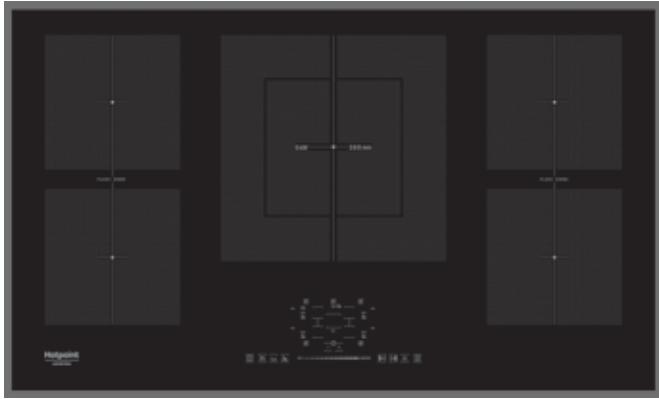
Quando esta função é ativada, em apenas alguns segundos o calor atinge o seu nível máximo durante 4 minutos, aumentando a rapidez de cozedura, mas mantendo o controlo total.

TEMPORIZADOR

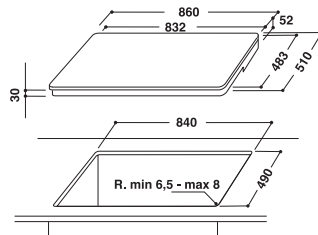
Poderá definir a ativação/desativação automática de todas as zonas de cozedura, por períodos de até 99 minutos.

CONTROLO DA POTÊNCIA

Graças a esta tecnologia, durante a instalação inicial poderá definir um limite sobre o consumo máximo de energia, escolhendo entre 4 níveis diferentes: 7,2; 6; 4 e 2,5 kW. Desta forma, evita o sobrecarregamento do contador de eletricidade.



Cod. 869991010830
EAN 8050147010839



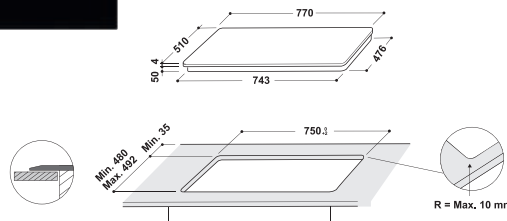
KIF 952 BXLD B

- Placa de Indução de 86 cm
- 5 zonas de cozedura
- Comandos Touch Control com Slider
- Acesso direto com sliders independentes
- 2 Flexi Zone
- 9 níveis de potência
- Booster em 5 zonas
- Potência total: 10.2 kW
- Temporizador
- Indicadores: calor residual e recipiente inadequado/ausente
- Bloqueio de segurança para crianças
- Acabamento: Biselado/Vidro Preto
- Dimensões: 52 x 860 x 510 mm (altura x largura x profundidade)

Placas de Indução e Radiantes




Cod. 869991583100
EAN 8050147583104



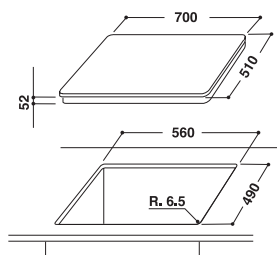
HS 3377C BF

- Placa de Indução de 77 cm
- 4 zonas de cozedura
- Acesso direto com sliders independentes
- Funções MyMenu (4 funções automáticas: derreter, manter quente, cozinhar em lume brando e ferver)
- Flexi Duo
- 18 níveis de potência
- Booster em 4 zonas
- Potência total: 7.2 kW
- Temporizador
- Indicadores: calor residual e recipiente inadequado/ausente
- Bloqueio de segurança para crianças
- Instalação Filo: alinhamento perfeito com a superfície da bancada
- Acabamento: Biselado Frontal/Vidro Preto
- Dimensões: 52 x 770 x 510 mm (altura x largura x profundidade)

Disponível a partir de março de 2020.



Cod. 869991041310
EAN 8050147041314



KIS 740 B

- Placa de Indução de 70 cm
- 4 zonas de cozedura
- Comandos Touch Control
- 9 níveis de potência
- Booster em 4 zonas
- Potência total: 7.2 kW
- Temporizador
- Indicadores: calor residual e recipiente inadequado/ausente
- Bloqueio de segurança para crianças
- Acabamento: Biselado/Vidro Preto
- Dimensões: 52 x 700 x 510 mm (altura x largura x profundidade)

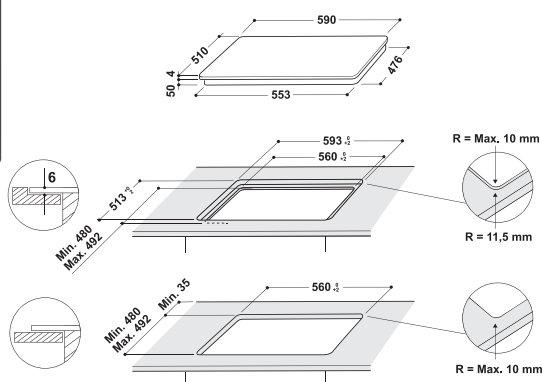
Disponível até março de 2020.




Disponível a partir de março de 2020.

Cod. 869991574570
EAN 8050147574577

HS 5160C NE



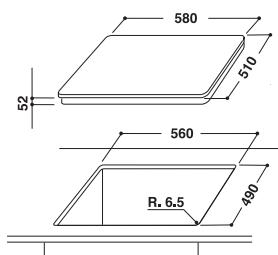
- * Placa de Indução de 60 cm
- * 4 zonas de cozedura
- * Acesso direto com sliders independentes
- * Funções MyMenu (4 funções automáticas: derreter, manter quente, cozinhar em lume brando e ferver)
- * 2 Flexi Duo
- * 18 níveis de potência
- * Booster em 4 zonas
- * Potência total: 7,2 kW
- * Temporizador
- * Indicadores: calor residual e recipiente inadequado/ausente
- * Bloqueio de segurança para crianças
- * Instalação Filo: alinhamento perfeito com a superfície da bancada
- * Acabamento: Recortado/Vidro Preto
- * Dimensões: 54 x 590 x 510 mm (altura x largura x profundidade)




Disponível até março de 2020.

Cod. 869991041160
EAN 8050147041161

KID 641 B B



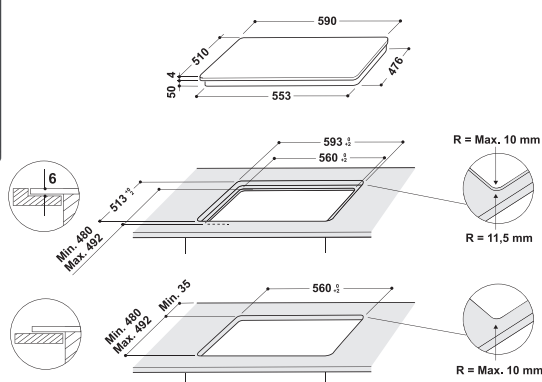
- * Placa de Indução de 60 cm
- * 4 zonas de cozedura
- * Comandos Touch Control
- * Flexi Zone
- * 9 níveis de potência
- * Booster em 4 zonas
- * Potência total: 7,2 kW
- * Temporizador
- * Indicadores: calor residual e recipiente inadequado/ausente
- * Bloqueio de segurança para crianças
- * Acabamento: Biselado/Vidro Preto
- * Dimensões: 52 x 580 x 510 mm (altura x largura x profundidade)



Disponível a partir de março de 2020.

Cod. 869991577030
EAN 8050147577035

HB 4860B NE



- * Placa de Indução de 60 cm
- * 4 zonas de cozedura
- * Funções MyMenu (4 funções automáticas: derreter, manter quente, cozinhar em lume brando e ferver)
- * Combi Duo
- * 9 níveis de potência
- * Booster em 4 zonas
- * Potência total: 7,2 kW
- * Temporizador
- * Indicadores: calor residual e recipiente inadequado/ausente
- * Bloqueio de segurança para crianças
- * Instalação Filo: alinhamento perfeito com a superfície da bancada
- * Acabamento: Recortado/Vidro Preto
- * Dimensões: 54 x 590 x 510 mm (altura x largura x profundidade)

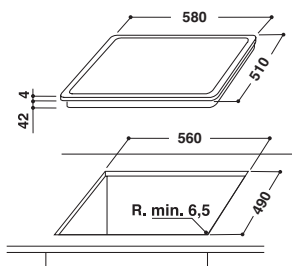


Cod. 869991043040
EAN 8050147043042

HR 632 B



- Placa Radiante de 60 cm
- 4 zonas de cozedura (1 Double Ring)
- Comandos Touch Control
- **9 níveis de potência**
- Potência total: 6.2 kW
- Temporizador
- Indicador de calor residual
- Bloqueio de segurança para crianças
- **Acabamento:** Biselado/Vidro Preto
- **Dimensões:** 46 x 580 x 510 mm (altura x largura x profundidade)



Placas de Indução e Radiantes

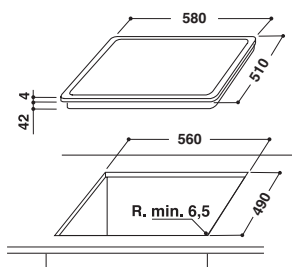


Cod. 869991042830
EAN 8050147042830

HR 631 C



- Placa Radiante de 60 cm
- 4 zonas de cozedura
- Comandos Touch Control
- **9 níveis de potência**
- Potência total: 6.2 kW
- Temporizador
- Indicador de calor residual
- Bloqueio de segurança para crianças
- **Acabamento:** Recortado/Vidro Preto
- **Dimensões:** 46 x 580 x 510 mm (altura x largura x profundidade)





PLACAS A GÁS.

Cozedura uniforme em todas as partes do alimento, combinada com a maior flexibilidade.

A Hotpoint oferece uma tecnologia exclusiva de placas a gás patenteada com resultados de cozedura que certamente irão satisfazer até os utilizadores mais exigentes: o queimador Vertical Flame. Um único queimador ultra plano, que produz uma chama vertical através de 420 orifícios minúsculos. Este consegue uma distribuição de calor perfeitamente uniforme em todos os pontos da panela, evitando extremidades queimadas, enquanto assegura uma cozedura mais rápida.

• **Vertical Flame: chama vertical**

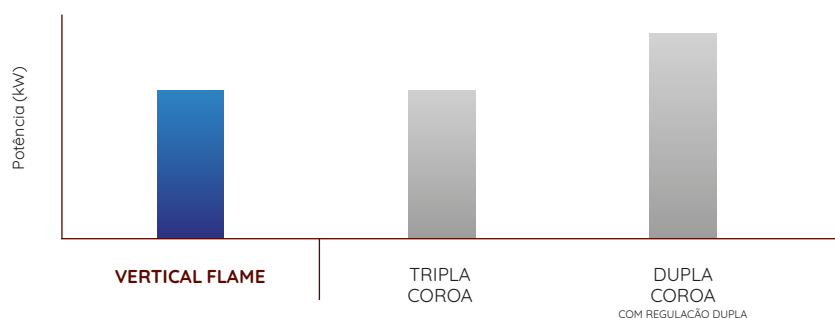
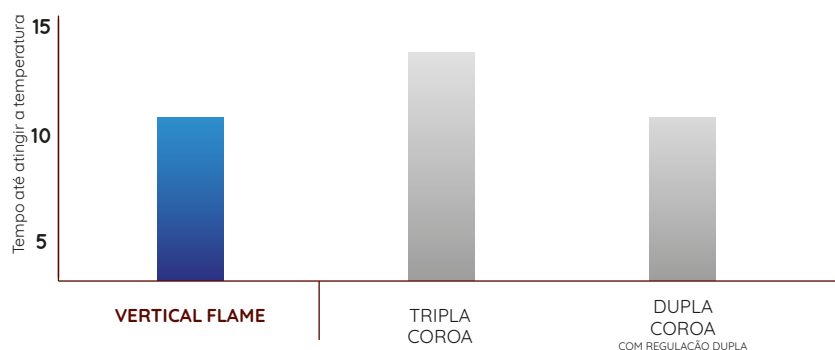


VERTICAL FLAME: COZINHE COM A MÁXIMA UNIFORMIDADE.

Graças à chama vertical criada por 420 orifícios idênticos, o exclusivo queimador Vertical Flame é o mais inovador da gama Hotpoint, já que distribui o calor uniformemente em toda a superfície da panela, assegurando uma cozedura perfeita. Isto permite-lhe obter resultados excelentes, em tempos reduzidos.



Placas a Gás e
Dominó



CERTIFICADOS, PORQUE CONSOMEM MENOS.

Testes de laboratório demonstram que os queimadores Vertical Flame garantem uma eficiência extraordinária e reduzem o tempo de fervura da água em 20%, em comparação com os queimadores convencionais. Desempenho notável e uma redução do consumo de gás de 22%. Este fator explica a razão pela qual as placas a gás Vertical Flame da Hotpoint têm a certificação Ecotech.

BRILHANTE E SEM MANCHAS, DE IMEDIATO

A limpeza é fácil e rápida, graças ao design plano do queimador, que consiste numa única peça facilmente removível, criando assim uma superfície que pode ser limpa de imediato e sem esforço.

PLACAS CRISTAL GÁS. Vale a pena repetir aquilo que importa.

A nova coleção de placas da Hotpoint inclui agora placas a gás em superfície de cristal. A elegância aliada à funcionalidade. Graças a um gás especial, estas placas têm 9 níveis de potência que podem ser selecionados de acordo com a receita que deseja confeccionar.

• **My Menu Flame Control**



Novas placas cristal gás com My Menu Flame Control. Cada receita precisa da chama ideal.

As novas placas cristal gás são a mais recente adição à coleção Hotpoint. Estas placas possuem My Menu Flame Control, um sistema exclusivo de ajuste da chama para poder escolher entre 9 níveis de chama predefinidos específicos para tipos de cozedura diferentes. Assim, pode seleccionar o nível de chama ideal para cada receita com um só gesto, e facilmente repeti-lo sempre que quiser. Para um desempenho na cozinha preciso e a uma maior velocidade.



Placas a Gás e
Dominó

9 NÍVEIS DE POTÊNCIA PARA DIFERENTES RECEITAS.

A tecnologia My Menu Flame Control usa uma válvula de gás especial com 9 níveis diferentes que podem ser definidos facilmente dependendo das receitas. Garantindo, assim, refeições maravilhosas e fáceis de repetir.

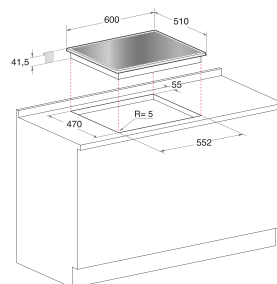


NÍVEL 1	Para receitas em banho-maria e para manter pequenas porções de comida quentes.
NÍVEL 2	Para descongelar pequenas porções de alimentos, preparar molhos e risottos cremosos.
NÍVEL 3	Para receitas que usam líquidos que requerem uma cozedura lenta.
NÍVEL 4	Para massa cremosa e para cozinhar estufados mantendo-os a ferver suavemente.
NÍVEL 5	Para refogar ou fritar alimentos gentilmente.
NÍVEL 6	Para fritar alimentos, tornando-os tenros no interior e crocantes no exterior.
NÍVEL 7	Para escurecer, ferver rapidamente líquidos e fritar alimentos congelados.
NÍVEL 8	Para grelhar carne, filetes de peixe e vegetais.
NÍVEL 9	Para aumentar rapidamente a temperatura dos alimentos e aquecer líquidos.



Cod. 869991002680
EAN 8050147002681

FTGHG 641 D/HA(BK)

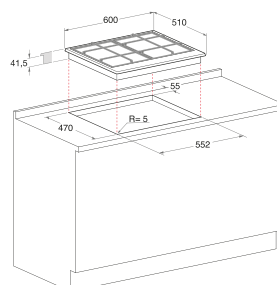


- * Placa cristal gás de 60 cm
- * 4 queimadores a gás
- * Vertical Flame
- * Potência total: 7,8 kW
- * Comandos Frontais
- * 4 Grelhas em ferro fundido
- * Isqueiro integrado
- * Válvula de segurança de gás
- * Alimentação exclusiva a gás metano (20 mbar)
- * Acabamento: Vidro Preto
- * Dimensões: 41,5 x 600 x 510 mm (altura x largura x profundidade)



Cod. 869991002610
EAN 8050147002612

FTGHL 641 D/IX/HA



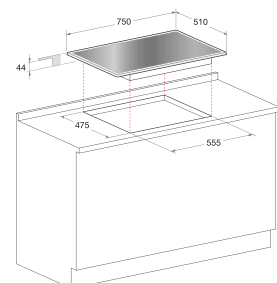
- * Placa cristal gás de 60 cm
- * 4 queimadores a gás
- * Vertical Flame
- * Potência total: 7,8 kW
- * Comandos Frontais
- * 4 Grelhas em ferro fundido
- * Isqueiro integrado
- * Válvula de segurança de gás
- * Alimentação exclusiva a gás metano (20 mbar)
- * Acabamento: Inox
- * Dimensões: 41,5 x 600 x 510 mm (altura x largura x profundidade)



Disponível até abril de 2020.

Cod. 869991004870
EAN 8050147004876

DD 751 W/HA(BK)



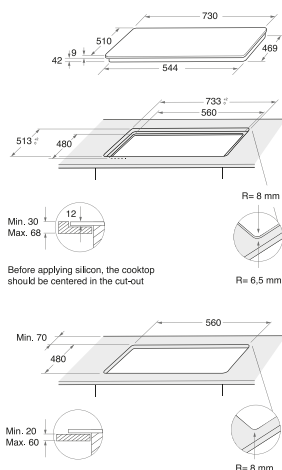
- * Placa cristal gás de 75 cm
- * 5 queimadores a gás (1 Dupla Coroa)
- * Potência total: 10,4 kW
- * Comandos Frontais
- * 5 Grelhas em ferro fundido
- * Isqueiro integrado
- * Válvula de segurança de gás
- * Acabamento: Vidro Preto
- * Dimensões: 44 x 750 x 510 mm (altura x largura x profundidade)
- * Possibilidade de colocar em nichos de encaixe de placas de 60 cm

PLACAS A GÁS




Disponível a partir de abril de 2020.

Cod. 869991589940
EAN 8050147589946



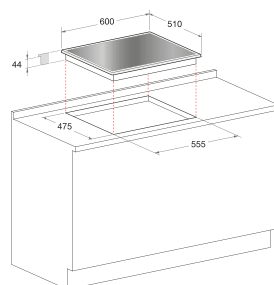
HAGS 72F/BK

- Placa cristal gás de 73 cm
- 5 queimadores a gás (1 Dupla Coroa)
- Potência total: 10.8 kW
- Comandos Frontais
- **9 níveis de potência**
- **3 Grelhas em ferro fundido**
- Isqueiro integrado
- Válvula de segurança de gás
- **Acabamento:** Vidro Preto
- **Dimensões:** 42 x 730 x 510 mm (altura x largura x profundidade)
- Possibilidade de colocar em nichos de encastre de placas de 60 cm



Disponível até abril de 2020.

Cod. 869991004860
EAN 8050147004869



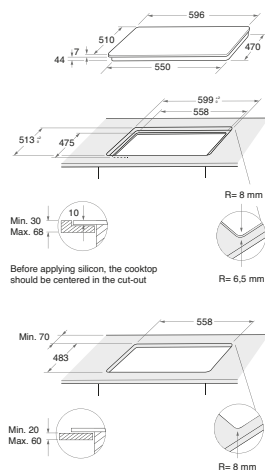
DD 642 W/HA(BK)

- Placa cristal gás de 60 cm
- 4 queimadores a gás (1 Dupla Coroa)
- Potência total: 8.75 kW
- Comandos Frontais
- **4 Grelhas esmaltadas**
- Isqueiro integrado
- Válvula de segurança de gás
- **Acabamento:** Vidro Preto
- **Dimensões:** 44 x 600 x 510 mm (altura x largura x profundidade)



Disponível a partir de abril de 2020.

Cod. 869991589720
EAN 8050147589724



HAGS 62F/BK

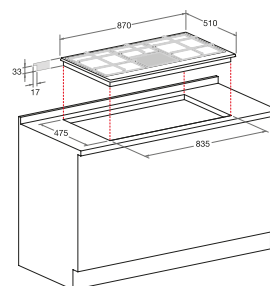
- Placa cristal gás de 60 cm
- 4 queimadores a gás (1 Dupla Coroa)
- Potência total: 7.8 kW
- Comandos Frontais
- **9 níveis de potência**
- **3 grelhas em ferro fundido**
- Isqueiro integrado
- Válvula de segurança de gás
- **Acabamento:** Vidro Preto
- **Dimensões:** 44 x 596 x 510 mm (altura x largura x profundidade)

Placas a Gás e
Dominó



Cod. 869991006020
EAN 8050147006023

PHN 961 TS/IX/HA

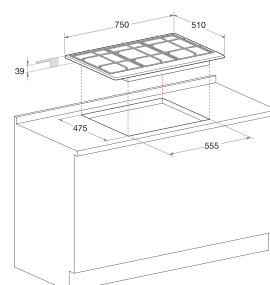


- * Placa a gás de 87 cm
- * 6 queimadores a gás (2 Dupla Face e 1 Tripla Coroa)
- * Potência total: 11.5 kW
- * Comandos Frontais
- * 4 Grelhas em ferro fundido
- * Isqueiro integrado
- * Válvula de segurança de gás
- * Acabamento: Inox
- * Dimensões: 33 x 870 x 510 mm (altura x largura x profundidade)



Cod. 869991006150
EAN 8050147006153

PKL 741 T/D2/IX/HA



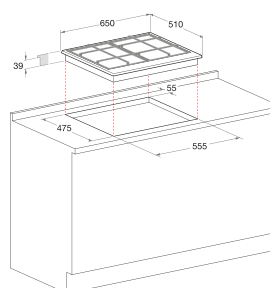
- * Placa a gás de 75 cm
- * 4 queimadores a gás (1 Dupla Coroa com dupla regulação e 1 Tripla Coroa)
- * Potência total: 10.35 kW
- * Comandos Frontais
- * Grelhas rebatíveis
- * 3 Grelhas em ferro fundido
- * Isqueiro integrado
- * Válvula de segurança de gás
- * Acabamento: Inox
- * Dimensões: 39 x 750 x 510 mm (altura x largura x profundidade)

* Possibilidade de colocar em nichos de encastre de placas de 60 cm



Cod. 869991002660
EAN 8050147002667

PKLL 641 D2/IX/HA



- * Placa a gás de 65 cm
- * 4 queimadores a gás (1 Dupla Coroa com dupla regulação)
- * Potência total: 8.85 kW
- * 5 níveis de regulação de potência com LED
- * Comandos Frontais
- * Grelhas rebatíveis
- * 2 Grelhas em ferro fundido
- * Isqueiro integrado
- * Válvula de segurança de gás
- * Dimensões: 39 x 650 x 510 mm (altura x largura x profundidade)

* Possibilidade de colocar em nichos de encastre de placas de 60 cm

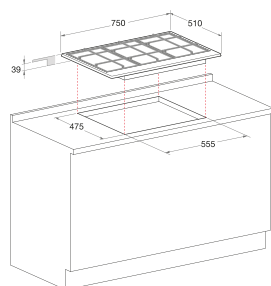


Cod. 869991005920
EAN 8050147005927

PCN 752 T/IX/HA



- Placa a gás de 75 cm
- 5 queimadores a gás (1 Tripla Coroa)
- Potência total: 10.5 kW
- Comandos Frontais
- **3 Grelhas esmaltadas**
- Isqueiro integrado
- Válvula de segurança de gás
- **Acabamento:** Inox
- **Dimensões:** 39 x 750 x 510 mm (altura x largura x profundidade)
- Possibilidade de colocar em nichos de encastre de placas de 60 cm


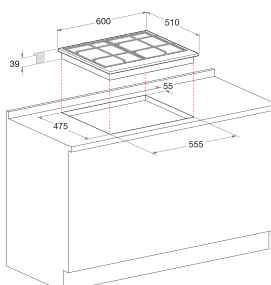


Cod. 869991005710
EAN 8050147005712

PCN 642 T/IX/HA



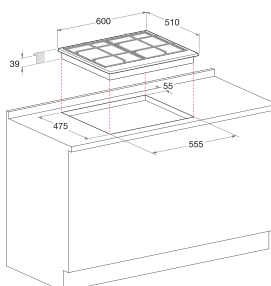
- Placa a gás de 60 cm
- 4 queimadores a gás (1 Tripla Coroa)
- Potência total: 8.85 kW
- Comandos Frontais
- **2 Grelhas esmaltadas**
- Isqueiro integrado
- Válvula de segurança de gás
- **Acabamento:** Inox
- **Dimensões:** 39 x 600 x 510 mm (altura x largura x profundidade)




Cod. 869991005520
EAN 8050147005521

PCN 642 IX/HA

- Placa a gás de 60 cm
- 4 queimadores a gás
- Potência total: 7.3 kW
- Comandos Frontais
- **2 Grelhas esmaltadas**
- Isqueiro integrado
- Válvula de segurança de gás
- **Acabamento:** Inox
- **Dimensões:** 39 x 600 x 510 mm (altura x largura x profundidade)

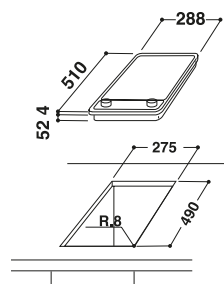


Placas a Gás e
Dominó



Cod. 869991010870
EAN 8050147010877

KIA 320 XS C

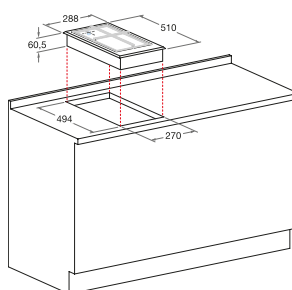


- * Placa de Indução de 30 cm
- * 2 zonas de cozedura
- * Comandos Touch Control
- * **Booster em 2 zonas**
- * Potência total: 3,4 kW
- * Indicador de calor residual e recipiente inadequado/ausente
- * Bloqueio de segurança para crianças
- * **Acabamento:** Recortado/Vidro Preto
- * **Dimensões:** 56 x 288 x 510 mm (altura x largura x profundidade)



Cod. 869990782130
EAN 8007842782134

DK 2VS (IX) /HA

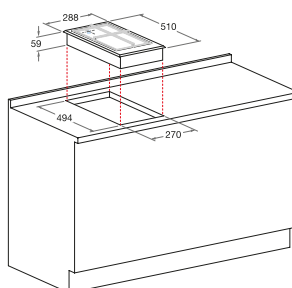


- * Placa cristal gás de 30 cm
- * 2 queimadores a gás
- * Comandos Frontais
- * Potência total: 4 kW
- * **2 Grelhas esmaltadas**
- * Isqueiro integrado
- * Válvula de segurança de gás
- * **Acabamento:** Moldura Inox/Vidro Preto
- * **Dimensões:** 60,5 x 288 x 510 mm (altura x largura x profundidade)



Cod. 869990782120
EAN 8007842782127

DK 20S (IX) /HA



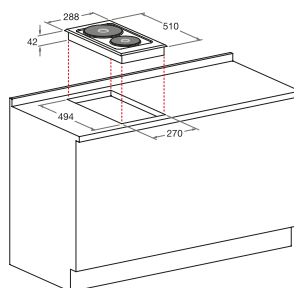
- * Placa a gás de 30 cm
- * 2 queimadores a gás
- * Potência total: 4 kW
- * Comandos Frontais
- * **1 Grelha esmaltada**
- * Isqueiro integrado
- * Válvula de segurança de gás
- * **Acabamento:** Inox
- * **Dimensões:** 59 x 288 x 510 mm (altura x largura x profundidade)




Cod. 869990782110
EAN 8007842782110

DK 02 (IX) /HA

- Placa elétrica de 30 cm
- 2 queimadores elétricos
- Comandos Frontais
- Luz de funcionamento
- Potência total: 3.5 kW
- Acabamento: Inox
- Dimensões: 42 x 288 x 510 mm (altura x largura x profundidade)



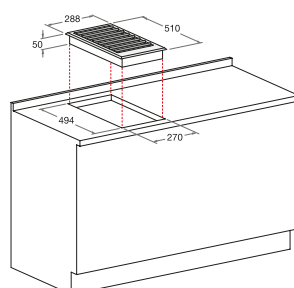
Placas a Gás e
Dominó




Cod. 869990782170
EAN 8007842782172

DK B (IX) /HA

- Placa barbecue de 30 cm
- Comandos Frontais
- Potência total: 2.4 kW
- Grelha esmaltada
- Cuba amovível em aço inoxidável com rocha vulcânica
- Acabamento: Inox
- Dimensões: 50 x 288 x 510 mm (altura x largura x profundidade)





Hotpoint

EXAUSTORES. Melhor filtragem: deixe a sua paixão espalhar-se livremente na cozinha.

Com base em toda a experiência da Hotpoint, os exaustores acrescentam prazer à criatividade na cozinha, absorvendo todos os odores em apenas 6 minutos*. Um exaustor filtrante com a mesma performance de um exaustor aspirante, graças ao sistema de filtragem exclusivo que lhe permite remover os odores e gorduras, enquanto renova o ar fresco na cozinha.

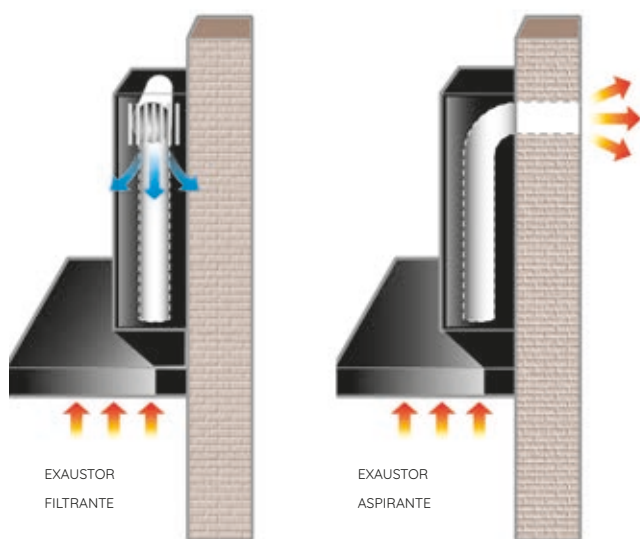
*Para cozinhas de dimensão até 30 m².



Exaustores

Exaustores à medida de cada cozinha.

Com a Hotpoint, é possível escolher o exaustor mais adequado às mais diversas exigências e ao tipo de cozinha, graças à gama completa de exaustores filtrantes ou aspirantes. Para escolher um exaustor, é fundamental ter em mente os 3 princípios-chave abaixo para obter os melhores resultados, eliminando fumos e vapores indesejados.

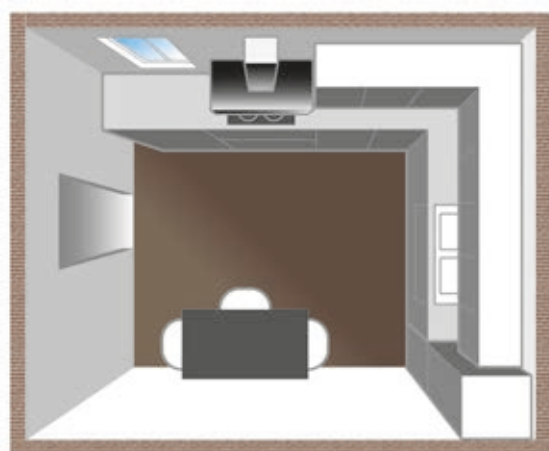


INSTALAÇÃO DE EXAUSTORES ASPIRANTES OU FILTRANTES

A Hotpoint oferece uma gama completa de exaustores que podem ser tanto aspirantes como filtrantes. Os aspirantes revelam-se mais eficazes ao eliminar 100% dos odores, no entanto, necessitam de uma saída para o exterior, descarga dos fumos. Alternativamente, a instalação de um exaustor filtrante permite capturar odores, fumos e vapores, devolvendo o ar purificado ao ambiente da cozinha.

As regras para a montagem correta dos exaustores são poucas e simples:

- Exaustor centrado relativamente à placa de cozedura;
- Distância mínima, entre o exaustor e a placa, não inferior a 65 cm para as placas eléctricas e 70 cm para as placas a gás (aconselha-se não ultrapassar os 75 cm como distância máxima);
- Tubo de descarga o mais reto possível e com o mesmo diâmetro da flange (deslocar a coluna de ar da conduta de evacuação resultará numa perda de eficiência, compensada com maior potência do exaustor);
- Exaustor instalado longe de correntes de ar;
- Ar aspirado não transportado na mesma conduta usada para descarga de fumos de outros aparelhos.



FÓRMULA PARA A POTÊNCIA DE ASPIRAÇÃO DOS EXAUSTORES

A potência do exaustor deverá ser 10 vezes superior ao volume da cozinha, para obter os melhores resultados.

A fórmula que regula este princípio:

$(\text{largura} \times \text{comprimento} \times \text{profundidade}) \times 10$ trocas de ar/h = potência de aspiração do exaustor



LARGURA DA PLACA DE COZEDURA

Para seleccionar corretamente o exaustor, as suas dimensões devem ser iguais ou superiores às da placa.



Manutenção.

A manutenção dos exaustores Hotpoint é muito simples e prática:

- O **filtro anti-gordura** pode ser removido em poucos instantes e lavado na máquina de lavar loiça;
- O **filtro anti-odores** pode ser facilmente substituído com rapidez, a cada 160 horas de uso do exaustor, independentemente da velocidade;
- O uso correto do exaustor **reduz o ruído**: para limitar o ruído basta seguir algumas instruções simples, como ligar o exaustor na velocidade mais baixa logo no início da cozedura e aumentar quando o vapor e o odor se intensificam, voltando depois à velocidade mínima e mantendo-a por mais 5 minutos após o final da cozedura.



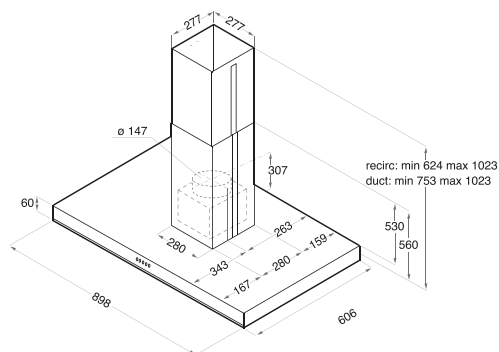


Cod. 869990950660
EAN 8007842950663



HIBS 9.8F LT X

- * Exaustor Ilha de 90 cm
- * 1 motor
- * 3 velocidades + booster
- * Comandos Touch Control
- * 3 filtros antigordura de alumínio
- * Indicador de saturação do filtro
- * Iluminação LED
- * **Classe energética: A**
- * Classe energética de ventilação: A
- * Classe energética de iluminação: A
- * Classe energética de filtragem: C
- * Capacidade de extração:
Velocidade Mínima: 384 m³/h
Velocidade Máxima: 625 m³/h
Booster: 779 m³/h
- * Nível de ruído (mín./máx.): 60/71 dB(A)
- * **Acabamento:** Inox com Pannel de Vidro Preto
- * **Dimensões:** 624-1023 x 898 x 606 mm
(altura x largura x profundidade)

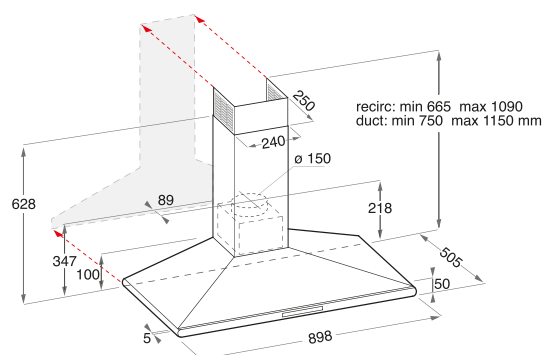


Cod. 869990949990
EAN 8007842949995



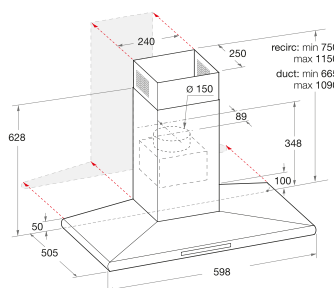
HHC 9.8F LT X

- * Exaustor Decorativo de 90 cm
- * 1 motor
- * 3 velocidades + booster
- * Comandos Touch Control
- * 3 filtros antigordura de alumínio
- * Indicador de saturação do filtro
- * Iluminação LED
- * **Classe energética: A**
- * Classe energética de ventilação: A
- * Classe energética de iluminação: A
- * Classe energética de filtragem: C
- * Capacidade de extração:
Velocidade Mínima: 115 m³/h
Velocidade Máxima: 537 m³/h
Booster: 757 m³/h
- * Nível de ruído (mín./máx.): 32/65 dB(A)
- * **Acabamento:** Inox com Pannel de Vidro Preto
- * **Dimensões:** 665-1150 x 898 x 505 mm
(altura x largura x profundidade)





Cod. 869990950380
EAN 8007842950380

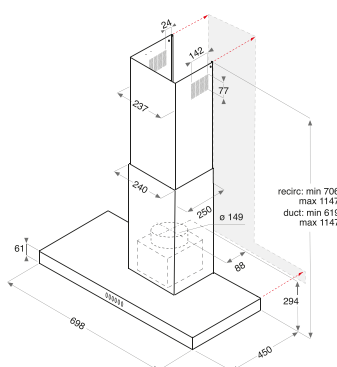


HHC 6.7F LT X

- Exaustor Decorativo de 60 cm
- 1 motor
- 3 velocidades + booster
- Comandos Touch Control
- 2 filtros antigordura de alumínio
- Indicador de saturação do filtro
- Iluminação LED
- **Classe energética: B**
- Classe energética de ventilação: B
- Classe energética de iluminação: A
- Classe energética de filtragem: C
- Capacidade de extração:
Velocidade Mínima: 105 m³/h
Velocidade Máxima: 432 m³/h
Booster: 713 m³/h
- Nível de ruído (mín./máx.): 35/60 dB(A)
- **Acabamento:** Inox com Painel de Vidro Preto
- **Dimensões:** 665-1150 x 598 x 505 mm (altura x largura x profundidade)



Cod. 869991035010
EAN 8050147035016

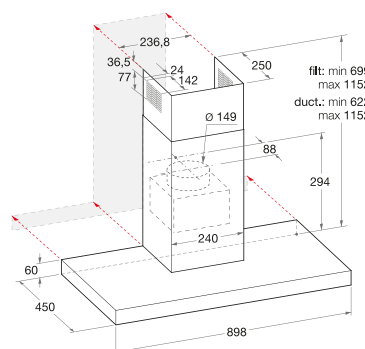


HHBS 7.7F LT X

- Exaustor Decorativo de 70 cm
- 1 motor
- 3 velocidades + booster
- Comandos Touch Control
- 2 filtros antigordura de alumínio
- Indicador de saturação do filtro
- Iluminação LED
- **Classe energética: B**
- Classe energética de ventilação: B
- Classe energética de iluminação: A
- Classe energética de filtragem: C
- Capacidade de extração:
Velocidade Mínima: 105 m³/h
Velocidade Máxima: 432 m³/h
Booster: 713 m³/h
- Nível de ruído (mín./máx.): 35/60 dB(A)
- **Acabamento:** Inox com Painel de Vidro Preto
- **Dimensões:** 619-1147 x 698 x 450 mm (altura x largura x profundidade)



Cod. 869991552370
EAN 8050147552377



HHBS 9.4F LM X

- Exaustor Decorativo de 90 cm
- 1 motor
- 3 velocidades
- Controlo mecânico
- 3 filtros antigordura de alumínio
- Iluminação LED
- **Classe energética: C**
- Classe energética de ventilação: C
- Classe energética de iluminação: A
- Classe energética de filtragem: C
- Capacidade de extração:
Velocidade Mínima: 240 m³/h
Velocidade Máxima: 581 m³/h
- Nível de ruído (mín./máx.): 47/68 dB(A)
- **Acabamento:** Inox
- **Dimensões:** 622-1152 x 898 x 450 mm (altura x largura x profundidade)

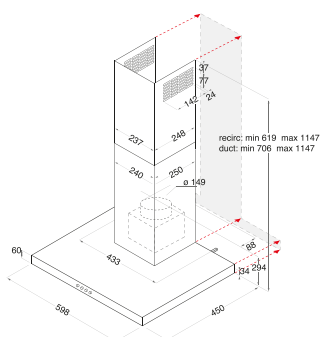


Cod. 869991557870
EAN 8050147557877



HHBS 6.4 F LM X

- * Exaustor Decorativo de 60 cm
- * 1 motor
- * 3 velocidades
- * Controlo mecânico
- * 2 filtros antigordura de alumínio
- * Iluminação LED
- * **Classe energética: C**
- * Classe energética de ventilação: C
- * Classe energética de iluminação: A
- * Classe energética de filtragem: C
- * Capacidade de extração:
Velocidade Mínima: 240 m³/h
Velocidade Máxima: 581 m³/h
- * Nível de ruído (mín./máx.): 47/68 dB(A)
- * **Acabamento:** Inox
- * **Dimensões:** 619-1147 x 598 x 450 mm
(altura x largura x profundidade)

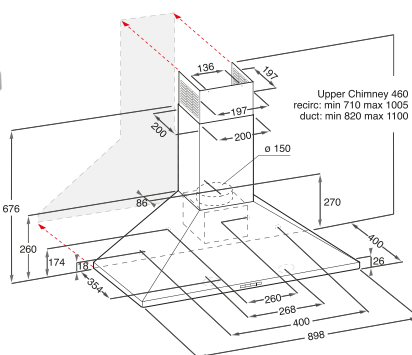


Cod. 869991552340
EAN 8050147552346



HHPC 9.4F LM X

- * Exaustor Decorativo de 90 cm
- * 1 motor
- * 3 velocidades
- * Controlo mecânico
- * 3 filtros antigordura de alumínio
- * Iluminação LED
- * **Classe energética: B**
- * Classe energética de ventilação: C
- * Classe energética de iluminação: A
- * Classe energética de filtragem: C
- * Capacidade de extração:
Velocidade Mínima: 256 m³/h
Velocidade Máxima: 603 m³/h
- * Nível de ruído (mín./máx.): 47/66 dB(A)
- * **Acabamento:** Inox
- * **Dimensões:** 710-1100 x 898 x 400 mm
(altura x largura x profundidade)

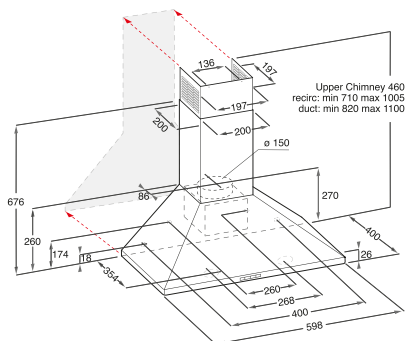


Cod. 869991552330
EAN 8050147552339



HHPC 6.4F LM X

- * Exaustor Decorativo de 60 cm
- * 1 motor
- * 3 velocidades
- * Controlo mecânico
- * 2 filtros antigordura de alumínio
- * Iluminação LED
- * **Classe energética: B**
- * Classe energética de ventilação: C
- * Classe energética de iluminação: A
- * Classe energética de filtragem: C
- * Capacidade de extração:
Velocidade Mínima: 256 m³/h
Velocidade Máxima: 603 m³/h
- * Nível de ruído (mín./máx.): 47/66 dB(A)
- * **Acabamento:** Inox
- * **Dimensões:** 710-1100 x 598 x 400 mm
(altura x largura x profundidade)



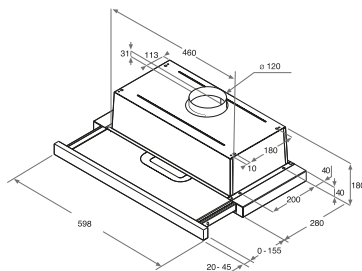


Cod. 869991552450
EAN 8050147552452

HAH 65 F LB X

D

- Exaustor Telescópicos de 60 cm
- 1 motor
- 3 velocidades
- Controló mecânico
- 2 filtros antigordura de alumínio
- Iluminação LED
- **Classe energética: D**
- Classe energética de ventilação: E
- Classe energética de iluminação: D
- Classe energética de filtragem: C
- Capacidade de extração:
Velocidade Mínima: 240 m³/h
Velocidade Máxima: 384 m³/h
- Nivel de ruido (mín./máx.): 60/71 dB(A)
- **Acabamento: Inox**
- **Dimensões:** 180 x 598 x 300-455 mm
(altura x largura x profundidade)

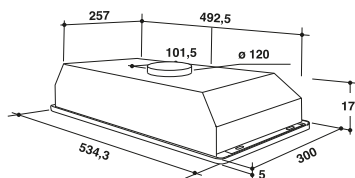


Cod. 869991559110
EAN 8050147559116

HCT 64F L MS

C

- Exaustor de Integrar de 60 cm
- 1 motor
- 3 velocidades
- Controló mecânico
- 1 filtro antigordura de alumínio
- Iluminação LED
- **Classe energética: C**
- Classe energética de ventilação: E
- Classe energética de iluminação: D
- Classe energética de filtragem: E
- Capacidade de extração:
Velocidade Mínima: 125 m³/h
Velocidade Máxima: 224 m³/h
- Nivel de ruido (mín./máx.): 45/54 dB(A)
- **Acabamento: Inox**
- **Dimensões:** 177 x 534 x 275 mm
(altura x largura x profundidade)

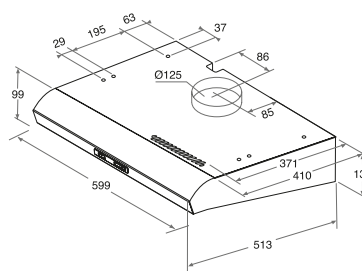


Cod. 869991552240
EAN 8050147552247

HSL 66 F LS X

D

- Exaustor Convencional de 60 cm
- 1 motor
- 3 velocidades
- Controló mecânico
- 1 filtro antigordura de alumínio
- Iluminação LED
- **Classe energética: D**
- Classe energética de ventilação: E
- Classe energética de iluminação: A
- Classe energética de filtragem: C
- Capacidade de extração:
Velocidade Mínima: 145 m³/h
Velocidade Máxima: 336 m³/h
- Nivel de ruido (mín./máx.): 54/74 dB(A)
- **Acabamento: Inox**
- **Dimensões:** 133 x 599 x 513 mm
(altura x largura x profundidade)



FOGÕES.

Máxima precisão, para uma cozedura perfeita.

Para quem gosta de acrescentar o seu toque pessoal quando prepara as suas receitas, a Hotpoint desenhou fogões que garantem sempre resultados impecáveis. Todos os queimadores têm 6 níveis de chama precisos, para que possa seleccionar a chama ideal para o prato que deseja preparar, com total precisão e facilidade.

- **Multi-Level Flame Control**



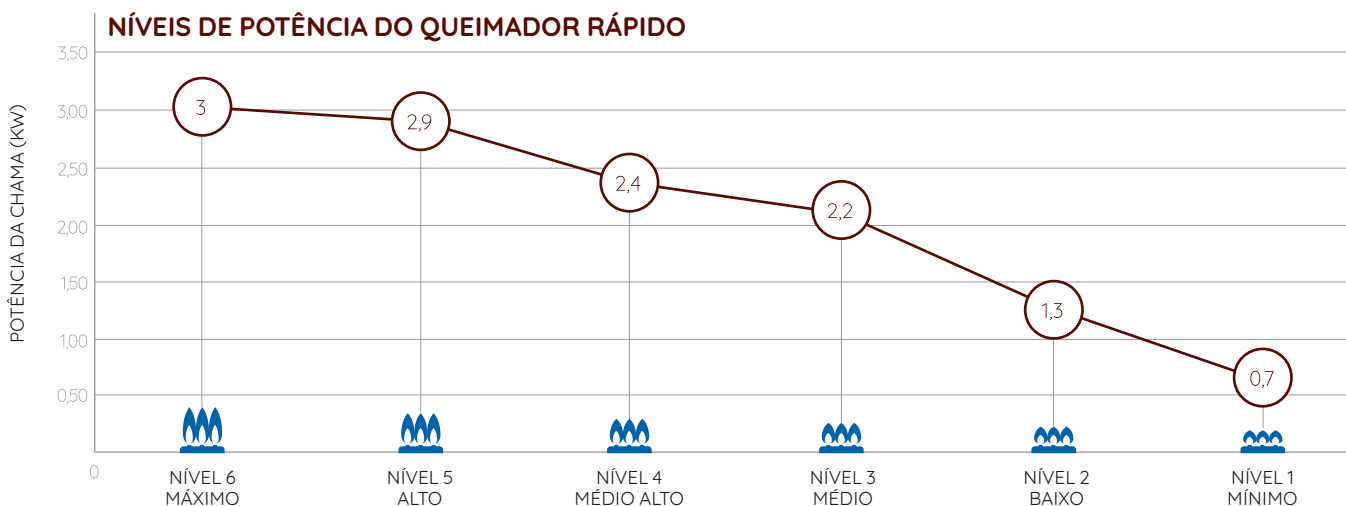


Fogões



REGULAÇÃO MULTI-NÍVEL: O CONTROLO PERFEITO DA CHAMA.

Um avançado e exclusivo sistema de regulação da chama através de 6 níveis de potência em cada queimador, para uma regulação precisa e uma melhor cozedura de cada receita. Cada nível corresponde a um clique, para uma rápida e fácil definição da chama.



6 NÍVEIS DE POTÊNCIA, FLEXIBILIDADE INFINITA.

Com 6 níveis de potência diferentes em cada queimador, esta tecnologia permite não só a máxima precisão, mas também uma excepcional versatilidade de utilização do fogão: até 1296 combinações possíveis, utilizando os 4 queimadores em simultâneo.

6 NÍVEIS DE POTÊNCIA
PARA CADA QUEIMADOR



MELHOR EFICIÊNCIA = MELHORES RESULTADOS

Graças à nova estrutura do queimador, o fluxo de gás é otimizado e a chama é mais direta e vertical. Resultado: menos dispersões de calor e queimadores de elevado rendimento, garantindo mais 20% de eficiência, com uma economia evidente de tempo e de recursos.



QUEIMADOR STANDARD*
*Queimador Médio-rápido.



QUEIMADOR DE ALTA EFICIÊNCIA**
**20% MAIS EFICIENTE



QUEIMADOR TRIPLA COROA

Ideal para cozinhar qualquer prato de forma uniforme, o queimador tripla coroa garante-lhe um desempenho surpreendente. Para resultados de cozedura perfeitamente homogêneos, este queimador especial dispersa o calor da chama para atingir toda a base do recipiente. Após a cozedura, pode rapidamente removê-lo e limpá-lo, uma vez que se trata de uma única peça.



*Imagem ilustrativa

Cod. 869991554260
EAN 8007842840599

H6TMH6AG (X) TK



- Fogão com forno multifunções
- 4 queimadores a gás (1 tripla coroa)
- Classe energética: A
- Grill Elétrico
- Limpeza Hidráulica
- Isqueiro integrado
- Válvula de segurança na placa
- Programador eletrônico de início/fim de cozedura
- Vidro duplo na porta do forno
- Tampo em Vidro
- Acabamento: Inox
- Dimensões 850 x 600 x 600 mm (altura x largura x profundidade)



Cod. 869990843820
EAN 8007842843828

H6GG1F (X) IT



- Fogão com forno a gás
- 4 queimadores a gás
- Classe energética: A
- Grill Elétrico
- Isqueiro integrado
- Válvula de segurança na placa
- Conta-minutos
- Vidro duplo na porta do forno
- Tampo em Vidro
- Acabamento: Inox
- Dimensões 850 x 600 x 600 mm (altura x largura x profundidade)

COMBINADOS, FRIGORÍFICOS E CONGELADORES





Combinados,
Frigoríficos e
Congeladores



SIDE-BY-SIDE.
Estética e
performance unidas.

Aproveite o sabor da frescura DAY1 por mais tempo com o novo Side-by-Side Hotpoint. Com uma capacidade de 490 L, é o combinado ideal para famílias numerosas com um design apelativo e acabamentos perfeitos. Inclui ainda dispensador de água, picador de gelo e a tecnologia No Frost, que reduz os níveis de humidade, prevenindo a acumulação de gelo no seu congelador.

- **Opção Hyper Freeze**
- **Tecnologia No Frost**

SIDE-BY-SIDE. Máximo armazenamento.

O modelo Side-by-Side tem 90cm de largura e 490 L de capacidade de armazenamento, o que significa que pode preservar e organizar flexivelmente grandes quantidades de comida sem preocupações! Acabamentos elegantes e contemporâneos fazem dele o combinado ideal.

ECRÃ TOUCH LCD

Elegante e prático, o ecrã touch LCD do Side-by-Side da Hotpoint funciona rápida e intuitivamente em conjunto com as definições do dispensador de água.

DISPENSADOR DE ÁGUA E PICADOR DE GELO

Equipado com um filtro de carvão ativado para garantir o máximo de higiene, este dispensador altamente prático fornece-lhe água ou gelo de forma simples e rápida, seja picado ou em cubos.



TOTAL NO FROST

A tecnologia Total No Frost ajuda a manter o controlo constante da temperatura, prevenindo a formação de gelo no interior do congelador para uma preservação perfeita dos alimentos.



OPÇÃO HYPER FREEZE

O ventilador controlado eletronicamente aumenta a velocidade até 33%, realizando a refrigeração e congelamento dos alimentos em metade do tempo comparando com um congelador tradicional. O isolamento especial do frigorífico e da gaveta dedicada permite, também reduzir a temperatura da comida quente de +70°C para +3/-18°C.



COMBINADOS 84 CM. Expanda a sua ideia de frescura.

Para satisfazer as necessidades de quem procura um frigorífico espaçoso para armazenar grandes quantidades de alimentos, a Hotpoint apresenta os novos combinados de 84 cm. As mais recentes tecnologias para manter os seus alimentos frescos até 15 dias*, evitando o desperdício, com compartimentos dedicados e robustos para guardar tudo de forma organizada: é isso que torna os novos produtos Hotpoint a escolha ideal para cuidar de todas as compras familiares.

- **Tecnologia Dual Cool**
- **Active Oxygen**

Combinados,
Frigoríficos e
Congeladores

*Com base na perda de peso e qualidade visual, considerando frutas e legumes comuns. Baseado em testes internos.



Tecnologia Dual Cool. Ótima preservação dos alimentos.

O novo combinado de 84cm assegura todos os benefícios da tecnologia Total No Frost: circulação de ar uniforme, níveis de temperatura e humidade ideais e evitam a formação de gelo no congelador. Para além disso, o combinado Hotpoint oferece à comida fresca e congelada a melhor preservação possível com a inovadora tecnologia **Dual Cool**: dois sistemas de refrigeração com dois evaporadores independentes, um no frigorífico e um no congelador.

Os dois compartimentos em separado evitam qualquer transferência de ar do congelador para o frigorífico, prevenindo, assim, a mistura de odores e distribuindo a temperatura e humidade ideais em ambas as cavidades. Isto garante que a comida armazenada no frigorífico tenha o máximo de frescura possível e fornece ao compartimento do congelador o nível certo de ar frio seco. É desta forma que a Hotpoint o ajuda a manter uma alimentação equilibrada e a reduzir o desperdício de comida.



Active Oxygen. Mais higiene, maior frescura.

Através da libertação das moléculas de oxigénio no frigorífico, a tecnologia Active Oxygen mantém o ambiente ideal para preservar os seus alimentos por mais tempo e, simultaneamente, reduz odores e bactérias. Uma brisa de ar puro para melhorar a higiene e prolongar a frescura dos alimentos. O dispositivo Active Oxygen não precisa de recarga ou manutenção.





Tecnologia Active Fresh. Frescura prolongada.

A tecnologia Active Fresh garante a temperatura ideal no interior do frigorífico, melhorando a frescura dos seus alimentos. Esta tecnologia monitoriza quaisquer mudanças de temperatura que ocorrem (como por exemplo, abrir a porta do frigorífico) e restabelece-a rapidamente. Isto permite a proteção da qualidade e do sabor da comida em qualquer altura.

O cuidado da comida merece soluções especiais.

Os novo combinado de 84 cm da Hotpoint é uma ajuda essencial no combate ao desperdício de comida. Equipado com tecnologias de refrigeração inovadoras e compartimentos dedicados, ele é perfeito para preservar alimentos delicados que requerem níveis de temperatura e humidade específicos para manter a sua qualidade e as suas características orgânicas.



FRESH ZONE+ COM CONTROLO DE HUMIDADE

Estes dois espaços de armazenamento são mais do que simples gavetas, uma vez que controlam o nível certo de humidade para ajudar as frutas e legumes a permanecerem frescos e livres de bactérias por mais tempo. Ambas equipadas com um **slider** integrado, as duas gavetas permitem ajustar o seu nível de humidade de acordo com o tipo de produto que precisa de guardar: "alto" para vegetais e "baixo" para frutas.

Combinados,
Frigoríficos e
Congeladores



FRESH ZONE 0°C

O espaço ideal para proteger alimentos delicados como carne, peixe e queijo, mantendo-os armazenados a cerca de 0°C. Esta temperatura assegura uma frescura prolongada e permite reter o valor nutricional, sabor e textura dos alimentos.

Espaço de armazenamento extra.

Armazena tudo o que precisa. Dentro do combinado de 84cm há espaço para tudo, graças à sua grande capacidade e aos seus interiores práticos, desenhados para otimizar o espaço disponível.

COMBINADO: 558 L CAPACIDADE LÍQUIDA

COMBINADOS NO FROST 70 CM.

Prolongue a frescura dos
seus alimentos.

A tecnologia de arrefecimento No Frost Air Tech Evolution assegura a durabilidade dos alimentos guardados no frigorífico, sem necessidade de descongelar. A gaveta superior do congelador oferece condições ideais para a preservação da qualidade e sabor originais dos alimentos frescos ou cozinhados recentemente. Esta performance é atingida pela função Super Freeze: a congelação rápida que evita a deterioração das propriedades sensoriais e nutricionais de cada alimento.

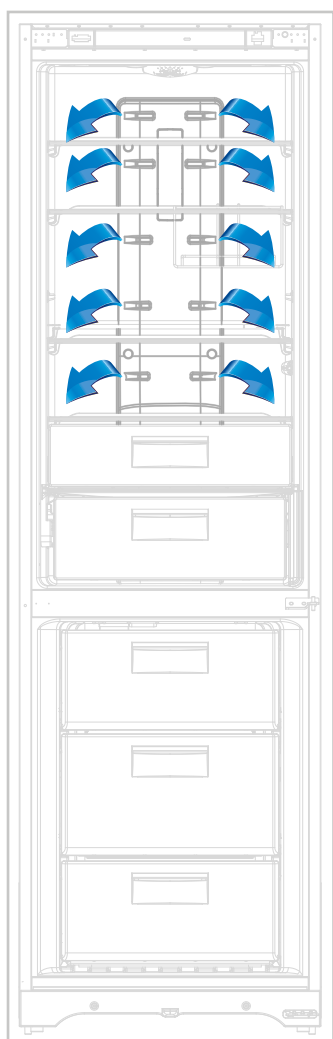
- **Total No Frost**
- **Tecnologia Air Tech Evolution**
- **Super Freeze**



CONTROLO OTIMIZADO, PARA CUIDAR DE TODO O TIPO DE ALIMENTOS.

Os combinados da Hotpoint oferecem condições ideais para preservar os seus alimentos durante mais tempo. Isto é possível graças à sua tecnologia de arrefecimento

Air Tech Evolution, que assegura que todos os alimentos no interior do frigorífico durem duas vezes mais tempo. Com as moléculas de oxigénio libertadas pelo dispositivo, a frescura do primeiro dia dura mais tempo, ajudando-o a evitar o desperdício.



NO FROST AIR TECH EVOLUTION PROLONGUE A VIDA DOS SEUS ALIMENTOS, SEM NECESSIDADE DE DESCONGELAÇÃO

A tecnologia No Frost denominada Air Tech Evolution oferece-lhe um sistema de arrefecimento que assegura níveis de performance elevados na total preservação dos alimentos.

DESCONGELAÇÃO AUTOMÁTICA

A descongelação automática previne a formação de gelo nas paredes do congelador e do frigorífico, garantindo assim a melhor performance do aparelho e aumentando a sua durabilidade.

TEMPERATURA UNIFORME

Manter a temperatura constante e assegurar uma circulação de ar perfeita no interior do frigorífico irá garantir uma ótima preservação do seu conteúdo e salvaguardar a sua autenticidade por mais tempo.

RECUPERAÇÃO DA TEMPERATURA 40% MAIS RÁPIDO

Em comparação com um combinado tradicional, o sistema No Frost permite restabelecer a temperatura programada 40% mais rápido, oferecendo a máxima proteção da frescura dos seus alimentos.




OPÇÃO SUPER FREEZE: REFRESCAR E CONGELAR 50% MAIS RÁPIDO

As ventoinhas controladas eletronicamente aumentam a velocidade em 33%, permitindo congelar e refrescar em metade do tempo de um congelador normal. O isolamento especial do frigorífico e a gaveta dedicada tornam possível não só refrescar e congelar em metade do tempo, como também reduzir a temperatura de alimentos quentes de +70°C para +3/-18°C.



A+: POUPANÇA ENERGÉTICA DE ELEVADO GRAU

Os modelos pertencentes à classe A+ atingem poupanças energéticas de cerca de 20% em comparação com a classe A.



COMBINADOS DAY 1. Mantenha a frescura do 1º dia.

Consiga armazenar e aceder aos seus alimentos mantendo a frescura, no seu inovador combinado DAY1. Tecnologias sofisticadas e espaços personalizados que asseguram uma performance de topo na qualidade e circulação de ar, além do controlo preciso da humidade e temperatura.

- **Total No Frost**
- **Active Oxygen 2.0**
- **Gaveta Ultra Fresh Crisper**



TOTAL NO FROST

O ar frio gerado pelo sistema de ventilação do Total No Frost é transportado no frigorífico e distribuído pelo congelador através do sistema Multiflow. A ventoinha restabelece rapidamente a temperatura ideal e os orifícios de distribuição do ar asseguram uma circulação uniforme no congelador, chegando até às áreas mais difíceis. O inovador sistema de sensores controla a temperatura do frigorífico e congelador e determina quando é que o congelador deve ativar o seu ciclo de auto-descongelação para prevenir a formação de gelo e o consumo de energia desnecessário.



ACTIVE OXYGEN

A ação purificadora natural do sistema Active Oxygen é surpreendentemente eficiente contra bactérias e odores desagradáveis. A sua performance é evidenciada por resultados específicos de alguns testes:

- PREVINE O APARECIMENTO DE BACTÉRIAS ATÉ 90%
- REDUZ OS ODORES DESAGRADÁVEIS ATÉ 70%



Combinados,
Frigoríficos e
Congeladores

GAVETA ULTRA FRESH CRISPER

O inovador sistema de isolamento da gaveta Ultra Fresh Crisper preserva todas as propriedades e aromas das frutas e vegetais ao manter um nível de humidade elevado até 80%. O nível de humidade pode também ser ajustado manualmente de acordo com os alimentos armazenados. O separador móvel da gaveta crisper permite-lhe dividir o compartimento, para uma melhor gestão do espaço de acordo com as suas necessidades.





Cod. 869991055440
EAN 8050147055441



SXBHAE 924 WD

- Side-by-Side
- Tecnologia Total No Frost
- Classe energética: A+
- Display eletrónico touch control exterior
- Dispensador de água e gelo
- 2 Gavetas Multifunções
- Função de refrigeração rápida
- Função de congelação rápida (Hyper Freeze)
- Capacidade bruta/líquida total: 573/490 L
- Capacidade líquida frigo./cong.: 352/138 L
- Acabamento: Inox
- Dimensões: 1788 x 895 x 745 mm
(altura x largura x profundidade)



Cod. 869991566610
EAN 8050147566619



HA84BE 72 XO3

- Combinado de 84 cm
- Tecnologia Dual Cool Total No Frost
- Classe energética: A++
- Display eletrónico touch control exterior
- Active Oxygen
- Controlo de Humidade
- Fresh Zone+ (ideal para frutas e legumes)
- Twist Ice: armazenador de gelo
- Função de refrigeração e congelação rápida
- Capacidade bruta/líquida total: 611/558 L
- Capacidade líquida frigo./cong.: 396/162 L
- Acabamento: Inox
- Dimensões: 1860 x 840 x 750 mm
(altura x largura x profundidade)

A garantia de fabricante de **20 anos no compressor** obriga ao registo em <http://garanplus.eu/promo20>, num prazo máximo de 60 dias após a data de compra, para ficar ativa.

A garantia de fabricante de **15 anos no compressor** obriga ao registo em <http://garanplus.eu/promo15>, num prazo máximo de 60 dias após a data de compra, para ficar ativa.



Cod. 869990779570
EAN 8007842779578



E4DY AA X C

- Combinado de 70 cm
- Tecnologia Total No Frost
- Classe energética: A+
- Display eletrónico touch control exterior
- Proteção Hygiene Advance
- Controlo de Humidade
- **Food Care Zone 0°** (ideal para carne e peixe frescos)
- Suporte para garrafas
- Função Super Cool e Super Freeze
- Capacidade bruta/líquida total: 470/399 L
- Capacidade líquida frigo./cong.: 292/107 L
- **Acabamento:** Inox
- **Dimensões:** 1955 x 700 x 780 mm (altura x largura x profundidade)



Cod. 869990779580
EAN 8007842779585



E4D AA W C

- Combinado de 70 cm
- Tecnologia Total No Frost
- Classe energética: A+
- Display eletrónico interno
- Proteção Hygiene Advance
- Controlo de Humidade
- **Food Care Zone 0°** (ideal para carne e peixe frescos)
- Suporte para garrafas
- Função Super Cool e Super Freeze
- Capacidade bruta/líquida total: 470/399 L
- Capacidade líquida frigo./cong.: 292/107 L
- **Acabamento:** Branco
- **Dimensões:** 1955 x 700 x 780 mm (altura x largura x profundidade)

Combinados,
Frigoríficos e
Congeladores



Cod. 869990823120
EAN 8007842823127



ENBYH 19323 FW O3

- Combinado de 70 cm
- Tecnologia Total No Frost
- Classe energética: A++
- Display eletrónico touch control exterior
- Active Oxygen
- Proteção Hygiene Advance
- Food Care Zone 0° (ideal para carne e peixe frescos)
- Suporte para garrafas
- Função Super Cool e Super Freeze
- Capacidade bruta/líquida total: 486/443 L
- Capacidade líquida frigo./cong.: 299/144 L
- Acabamento: Inox
- Dimensões: 1955 x 700 x 755 mm (altura x largura x profundidade)



Cod. 869990779610
EAN 8007842779615



ENBGH 19223 FW

- Combinado de 70 cm
- Tecnologia Total No Frost
- Classe energética: A+
- Display eletrónico exterior
- Proteção Hygiene Advance
- Controlo de Humidade
- Food Care Zone 0° (ideal para carne e peixe frescos)
- Suporte para garrafas
- Função Super Cool e Super Freeze
- Capacidade bruta/líquida total: 486/444 L
- Capacidade líquida frigo./cong.: 300/144 L
- Acabamento: Inox
- Dimensões: 1955 x 700 x 755 mm (altura x largura x profundidade)



Cod. 869990851960
EAN 8007842851960



ENBGH 19213 FW

- Combinado de 70 cm
- Tecnologia Total No Frost
- Classe energética: A+
- Display eletrónico exterior
- Proteção Hygiene Advance
- Controlo de Humidade
- Food Care Zone 0° (ideal para carne e peixe frescos)
- Suporte para garrafas
- Função Super Cool e Super Freeze
- Capacidade bruta/líquida total: 486/444 L
- Capacidade líquida frigo./cong.: 300/144 L
- Acabamento: Branco
- Dimensões: 1955 x 700 x 755 mm (altura x largura x profundidade)

A garantia de fabricante de **15 anos no compressor** obriga ao registo em <http://garanplus.eu/promo15>, num prazo máximo de 60 dias após a data de compra, para ficar ativa.



Cod. 859991574880
EAN 8050147574881



XH9 T3U X

- Combinado de 60 cm
- Tecnologia Total No Frost
- Classe energética: A+++
- Display eletrónico interno
- **Zona 3 em 1** (Super Cool+, Chill® Mode, Safe Defrost)
- **Fresh Crisper** (ideal para frutas e legumes)
- Função Super Cool e Super Freeze
- Capacidade bruta/líquida total: 407/368 L
- Capacidade líquida frigo./cong.: 264/104 L
- **Acabamento:** Inox
- **Dimensões:** 2027 x 596 x 678 mm (altura x largura x profundidade)



Cod. 859991540620
EAN 8007842894172



XH9 T2Z XOJZV

- Combinado de 60 cm
- Tecnologia Total No Frost
- Classe energética: A++
- Puxador vertical com display eletrónico touch control
- Active Oxygen
- Proteção Hygiene Advance
- **Zona 3 em 1** (Super Cool+, Chill® Mode, Safe Defrost)
- **Ultra Fresh Crisper+** (ideal para frutas e legumes)
- Suporte para garrafas
- Função Super Cool+ e Super Freeze
- Capacidade bruta/líquida total: 407/368 L
- Capacidade líquida frigo./cong.: 264/104 L
- **Acabamento:** Inox
- **Dimensões:** 2010 x 596 x 709 mm (altura x largura x profundidade)



Cod. 859991540890
EAN 8050147540893



XH8 T2O XZH/1

- Combinado de 60 cm
- Tecnologia Total No Frost
- Classe energética: A++
- Display eletrónico touch control exterior
- Controlo de Humidade
- **Zona 3 em 1** (Super Cool+, Chill® Mode, Safe Defrost)
- **Fresh Crisper+** (ideal para frutas e legumes)
- Suporte para garrafas
- Função Super Cool+ e Super Freeze
- Capacidade bruta/líquida total: 378/338 L
- Capacidade líquida frigo./cong.: 234/104 L
- **Acabamento:** Inox
- **Dimensões:** 1890 x 601 x 717 mm (altura x largura x profundidade)

Combinados,
Frigoríficos e
Congeladores



Cod. 859991540590
EAN 8007842894141



XH8 T2I W

- Combinado de 60 cm
- Tecnologia Total No Frost
- Classe energética: A++
- Display eletrónico interno
- Zona 3 em 1 (Super Cool+, Chill° Mode, Safe Defrost)
- Fresh Crisper+ (ideal para frutas e legumes)
- Função Super Freeze
- Capacidade bruta/líquida total: 378/338 L
- Capacidade líquida frigo./cong.: 234/104 L
- Acabamento: Branco
- Dimensões: 1890 x 596 x 678 mm (altura x largura x profundidade)



Cod. 859991540980
EAN 8007842894127



LH8 FF2I XH

- Combinado de 60 cm
- Tecnologia No Frost Parcial
- Sistema de refrigeração no frigorífico: Estático
- Sistema de refrigeração no congelador: No Frost
- Classe energética: A++
- Display eletrónico interno
- Fresh Crisper (ideal para frutas e legumes)
- Multi Use Drawer (gaveta multiusos que se adapta às suas necessidades)
- Função Super Freeze
- Capacidade bruta/líquida total: 330/302 L
- Capacidade líquida frigo./cong.: 214/88 L
- Acabamento: Inox
- Dimensões: 1890 x 600 x 687 mm (altura x largura x profundidade)



Cod. 859991540460
EAN 8007842894134



LH8 FF2I W

- Combinado de 60 cm
- Tecnologia No Frost Parcial
- Sistema de refrigeração no frigorífico: Estático
- Sistema de refrigeração no congelador: No Frost
- Classe energética: A++
- Display LED
- Fresh Crisper (ideal para frutas e legumes)
- Multi Use Drawer (gaveta multiusos que se adapta às suas necessidades)
- Função Super Freeze
- Capacidade bruta/líquida total: 330/302 L
- Capacidade líquida frigo./cong.: 214/88 L
- Acabamento: Branco
- Dimensões: 1890 x 596 x 627 mm (altura x largura x profundidade)

A garantia de fabricante de **15 anos no compressor** obriga ao registo em <http://garanplus.eu/promo15>, num prazo máximo de 60 dias após a data de compra, para ficar ativa.

A garantia de fabricante de **10 anos no compressor** obriga ao registo em <http://garanplus.eu/promo10>, num prazo máximo de 60 dias após a data de compra, para ficar ativa.



Cod. 853921911620
EAN 8050147017555



H8 A2E X

- Combinado de 60 cm
- Tecnologia Low Frost
- Classe energética: A++
- Display eletrónico interno
- Controlo de Humidade
- **Ultra Fresh Crisper+** (ideal para frutas e legumes)
- Função Super Cool
- Capacidade bruta/líquida total: 339/337 L
- Capacidade líquida frigo./cong.: 226/111 L
- **Acabamento:** Inox
- **Dimensões:** 1888 x 595 x 655 mm (altura x largura x profundidade)



Cod. 853921911900
EAN 8007842953886



H8 A1E W

- Combinado de 60 cm
- Tecnologia Low Frost
- Classe energética: A+
- Display eletrónico interno
- Controlo de Humidade
- **Ultra Fresh Crisper+** (ideal para frutas e legumes)
- Função Super Cool
- Capacidade bruta/líquida total: 339/337 L
- Capacidade líquida frigo./cong.: 226/111 L
- **Acabamento:** Branco
- **Dimensões:** 1888 x 595 x 655 mm (altura x largura x profundidade)

Combinados,
Frigoríficos e
Congeladores

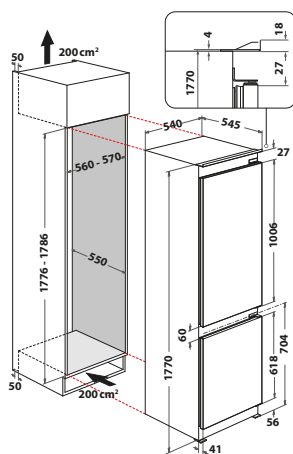


Cod. 859991002270
EAN 8050147002278



BCB 7030 AA F C

- Combinado de encastre de 54 cm
- Tecnologia Total No Frost
- Classe energética: A+
- Display eletrónico touch control interior
- Proteção Hygiene Advance
- Controlo de Humidade
- Food Care Zone 0° (ideal para carne e peixe frescos)
- Função Super Freeze
- Capacidade bruta/liquida total: 278/259 L
- Capacidade liquida frigo./cong.: 196/63 L
- Acabamento: Branco
- Dimensões: 1770 x 540 x 545 mm (altura x largura x profundidade)

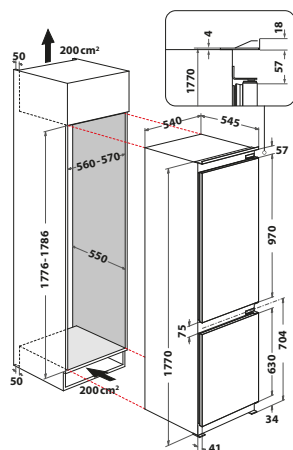


Cod. 853904101500
EAN 8007842958331



BCB 7030 AA

- Combinado de encastre de 54 cm
- Sistema de refrigeração estático
- Classe energética: A+
- Controlo mecânico interior
- Proteção Hygiene Advance
- Capacidade bruta/liquida total: 274/273 L
- Capacidade liquida frigo./cong.: 194/79 L
- Acabamento: Branco
- Dimensões: 1770 x 540 x 545 mm (altura x largura x profundidade)



A garantia de fabricante de **15 anos no compressor** obriga ao registo em <http://garanplus.eu/promo15>, num prazo máximo de 60 dias após a data de compra, para ficar ativa.

A garantia de fabricante de **5 anos no compressor** obriga ao registo em <http://garanplus.eu/promo5>, num prazo máximo de 60 dias após a data de compra, para ficar ativa.



Combinados,
Frigoríficos e
Congeladores



FRIGORÍFICOS DUPLA PORTA. Ambiente ideal de conservação.

A Hotpoint oferece uma gama de frigoríficos de encastre e de livre instalação com diferentes capacidades e tamanhos, para satisfazer as suas necessidades a nível de espaço na cozinha e de armazenamento. O novo frigorífico de 84 cm conta ainda com Tecnologia Dual Cool com dois sistemas de ventilação independentes.

- **Tecnologia Dual Cool**
- **Tecnologia Active Oxygen 2.0**

A máxima higiene do frigorífico é a principal condição para manter a integridade dos alimentos. Hygiene Advance é uma solução natural que inibe a formação de bolores e o desenvolvimento de microorganismos prejudiciais, assegurando deste modo as condições de higiene ótimas para a manutenção da integridade perfeita dos alimentos. Além disso, este tratamento ecológico e permanente não é eliminado com a limpeza do frigorífico.



Proteção Hygiene Advance

Tratamento antibacteriano especial das paredes internas para garantir o melhor ambiente de conservação.



Active Oxygen

Tecnologia inovadora que liberta oxigénio ativo e garante, durante mais tempo, toda a frescura dos alimentos, como no primeiro dia.

FRIGORÍFICOS DUPLA PORTA 84 CM

Os novos frigoríficos de 84 cm são a solução ideal para quem necessita de mais espaço de armazenamento graças aos seus 84 cm de largura e capacidade líquida de 574 lts. Para além disso, com as tecnologias Dual Cool e Active Fresh, as frutas e os vegetais mantêm-se frescos até 15 dias em qualquer lugar do frigorífico.



TECNOLOGIA DUAL COOL

Dois sistemas independentes de ventilação que oferecem as condições ideais de armazenamento em cada cavidade. Desta forma, não há mistura de odores entre compartimentos.



TECNOLOGIA ACTIVE FRESH

Esta tecnologia restaura rapidamente as condições ideais de armazenamento de forma a manter a frescura dos seus alimentos durante mais tempo.





Cod. 869991566790
EAN 8050147566794




HA84TE 72 XO3

- * Frigorífico dupla porta de 84 cm
- * Tecnologia Dual Cool Total No Frost
- * Classe energética: A++
- * Display eletrónico touch control exterior
- * Active Oxygen
- * Controlo de Humidade
- * **Fresh Zone+** (ideal para frutas e legumes)
- * **Twist Ice:** armazenador de gelo
- * Função Super Cool
- * Capacidade bruta/líquida total: 623/574 L
- * Capacidade líquida frigo./cong.: 434/140 L
- * **Acabamento:** Inox
- * **Dimensões:** 1860 x 840 x 750 mm (altura x largura x profundidade)



Cod. 869990882830
EAN 8007842882834



ENXTM 18322 X F

- * Frigorífico dupla porta de 70 cm
- * Tecnologia Total No Frost
- * Classe energética: A++
- * Controlo mecânico interior
- * Proteção Hygiene Advance
- * Controlo de Humidade
- * **Food Care Zone 0°** (ideal para carne e peixe frescos)
- * Capacidade bruta/líquida total: 438/422 L
- * Capacidade líquida frigo./cong.: 318/104 L
- * **Acabamento:** Inox
- * **Dimensões:** 1800 x 700 x 725 mm (altura x largura x profundidade)

Combinados,
Frigoríficos e
Congeladores



Cod. 869990779900
EAN 8007842779905



ENTM 18210 VW

- * Frigorífico dupla porta de 70 cm
- * Sistema de refrigeração ventilado
- * Classe energética: A+
- * Controlo mecânico interior
- * Proteção Hygiene Advance
- * Controlo de Humidade
- * Capacidade bruta/liquida total: 435/415 L
- * Capacidade líquida frigo./cong.: 332/83 L
- * Acabamento: Branco
- * Dimensões: 1805 x 700 x 665 mm
(altura x largura x profundidade)



Cod. 869991054970
EAN 8050147054970



HTM 1722 V

- * Frigorífico dupla porta de 60 cm
- * Sistema de refrigeração ventilado
- * Classe energética: A+
- * Controlo mecânico interior
- * Capacidade bruta/liquida total: 303/301 L
- * Capacidade líquida frigo./cong.: 227/74 L
- * Acabamento: Inox
- * Dimensões: 1720 x 600 x 600 mm
(altura x largura x profundidade)



Cod. 869991054950
EAN 8050147054956



HTM 1721 V

- * Frigorífico dupla porta de 60 cm
- * Sistema de refrigeração ventilado
- * Classe energética: A+
- * Controlo mecânico interior
- * Capacidade bruta/liquida total: 303/301 L
- * Capacidade líquida frigo./cong.: 227/74 L
- * Acabamento: Branco
- * Dimensões: 1720 x 600 x 600 mm
(altura x largura x profundidade)

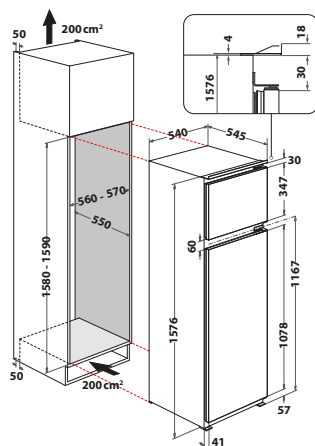


Cod. 853903401500
EAN 8007842932409

T 16 A1 D/HA



- * Frigorífico dupla porta de encastrado de 54 cm
- * Sistema de refrigeração estático
- * Classe energética: A+
- * Controlo mecânico interior
- * Capacidade bruta/líquida total: 240/239 L
- * Capacidade líquida frigo./cong.: 191/48 L
- * Acabamento: Branco
- * Dimensões: 1576 x 540 x 545 mm (altura x largura x profundidade)

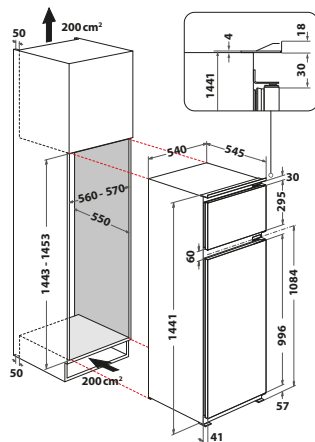


Cod. 853903201520
EAN 8007842782752


BD 2622/HA



- * Frigorífico dupla porta de encastrado de 54 cm
- * Sistema de refrigeração estático
- * Classe energética: A+
- * Controlo mecânico interior
- * Proteção Hygiene Advance
- * Capacidade bruta/líquida total: 220/218 L
- * Capacidade líquida frigo./cong.: 178/40 L
- * Acabamento: Branco
- * Dimensões: 1441 x 540 x 545 mm (altura x largura x profundidade)



Combinados,
Frigoríficos e
Congeladores



FRIGORÍFICOS E CONGELADORES MONOPORTA. Espaço duplo para tudo.

Frigoríficos e congeladores monoporta: a solução da Hotpoint para armazenar os alimentos comprados semanalmente e organizá-los de forma mais flexível no espaço disponível. O dobro do espaço, capaz de preservar a frescura e o valor nutricional dos alimentos graças à ação sinérgica das inovadoras tecnologias de arrefecimento da Hotpoint. O sistema No Frost previne a formação de gelo no interior do congelador e a ventilação ativa assegura uma circulação de ar perfeita no frigorífico. Dois eletrodomésticos monoporta coordenados em todos os detalhes, para uma harmonia estética perfeita.

- **Duas grandes capacidades**
- **Congelador com Tecnologia No Frost**
- **Ventilação Air Technology**

UNIDOS PARA DUPLICAR A PERFORMANCE E A CAPACIDADE.

CONGELADOR

O processo de congelação dos combinados Hotpoint permite-lhe preservar a qualidade dos alimentos durante mais tempo, eliminando a necessidade de descongelar o congelador, reduzindo o consumo energético.



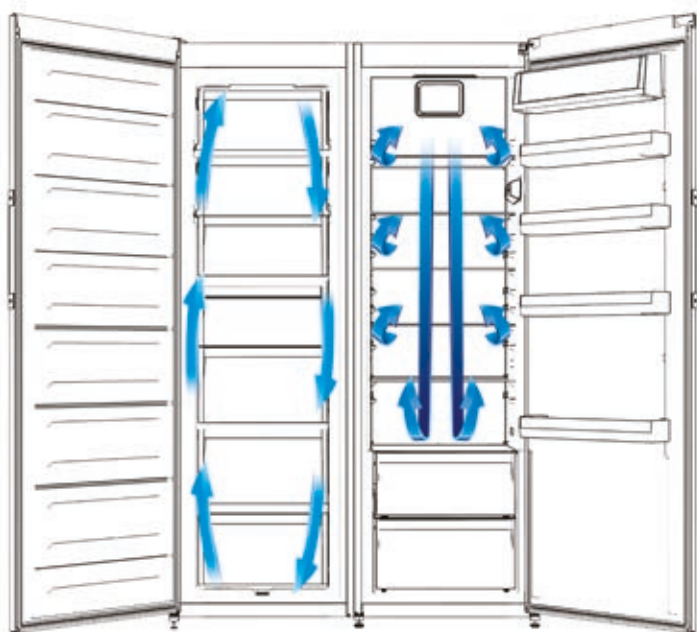
SISTEMA NO FROST: DIGA ADEUS AO GELO

A circulação de ar perfeita e sem humidade previne a formação de gelo no interior do congelador. Isto permite uma melhor preservação das condições de armazenamento e eficiência do equipamento ao longo do tempo.



SUPER FREEZE

Esta função permite-lhe diminuir a temperatura do congelador de forma a congelar rapidamente grandes quantidades de alimentos: necessita apenas de a ativar e 24 horas depois colocar os alimentos no congelador. Uma vez que o processo de congelação esteja completo, a temperatura volta ao nível programado.



SUPER COOL

Quando necessita de armazenar grandes quantidades de alimentos recentemente comprados, esta função reduz instantaneamente a temperatura interna do frigorífico, minimizando as mudanças térmicas bruscas. O Super Cool é desativado automaticamente assim que a temperatura dos alimentos atinge o nível de refrigeração adequado.

FRIGORÍFICO

Alta qualidade no armazenamento de alimentos num espaço surpreendente: o frigorífico ideal para conservar grandes quantidades de alimentos, mantendo a sua frescura por mais tempo e evitando o desperdício graças ao fluxo de ar otimizado e à máxima higiene no interior de todo o compartimento.



VENTILAÇÃO AIR TECHNOLOGY: TEMPERATURA ESTÁVEL E UNIFORME.

Grças ao exclusivo sistema de ventilação dinâmica, o ar circula de forma uniforme em todas as partes do frigorífico, mantendo a temperatura constante e o nível de humidade ideal para os alimentos: frescura garantida.



Cod. 869990964030
EAN 8007842964035



UH8 F2D XI

- * Congelador monoporta
- * Tecnologia No Frost
- * Classe energética: A++
- * Display eletrónico touch control exterior
- * 7 compartimentos
- * Armazenador de gelo
- * Função Super Freeze
- * Capacidade bruta/líquida total: 291/259 L
- * Capacidade líquida do congelador: 259 L
- * Acabamento: Inox
- * Dimensões: 1875 x 595 x 630 mm (altura x largura x profundidade)



Cod. 869990963910
EAN 8007842963915



UH8 F1C W

- * Congelador monoporta
- * Tecnologia No Frost
- * Classe energética: A+
- * Controlo eletrónico
- * 7 compartimentos
- * Armazenador de gelo
- * Função Super Freeze
- * Capacidade bruta/líquida total: 291/259 L
- * Capacidade líquida do congelador: 259 L
- * Acabamento: Branco
- * Dimensões: 1875 x 595 x 630 mm (altura x largura x profundidade)



Cod. 869990963900
EAN 8007842963908



ZHU6 F1C W1

- * Congelador monoporta
- * Tecnologia No Frost
- * Classe energética: A+
- * Controlo eletrónico
- * 6 compartimentos
- * Armazenador de gelo
- * Função Super Freeze
- * Capacidade bruta/líquida total: 253/223 L
- * Capacidade líquida do congelador: 223 L
- * Acabamento: Branco
- * Dimensões: 1670 x 595 x 645 mm (altura x largura x profundidade)

A garantia de fabricante de **15 anos no compressor** obriga ao registo em <http://garanplus.eu/promo15>, num prazo máximo de 60 dias após a data de compra, para ficar ativa.

A garantia de fabricante de **5 anos no compressor** obriga ao registo em <http://garanplus.eu/promo5>, num prazo máximo de 60 dias após a data de compra, para ficar ativa.



Cod. 869990963330
EAN 8007842963335




SH8 2D XROFD

- * Frigorífico monoporta
- * Sistema de refrigeração ventilado
- * Classe energética: A++
- * Display eletrónico touch control exterior
- * Proteção Hygiene Advance
- * **Food Care Zone 0°:** (ideal para carne e peixe frescos)
- * Compartimento para lacticínios
- * 2 Gavetas Crisper
- * Suporte para garrafas
- * Função Super Cool
- * Capacidade bruta/líquida total: 371/364 L
- * Capacidade líquida total: 364 L
- * **Acabamento:** Inox
- * **Dimensões:** 1875 x 595 x 630 mm (altura x largura x profundidade)



Cod. 869991000790
EAN 8050147000793



SH8 2Q WRFD

- * Frigorífico monoporta
- * Sistema de refrigeração ventilado
- * Classe energética: A++
- * Controlo eletrónico interno
- * Display LED interior
- * **Food Care Zone 0°:** (ideal para carne e peixe frescos)
- * Compartimento para lacticínios
- * 1 Gaveta Crisper
- * Suporte para garrafas
- * Função Super Cool
- * Capacidade bruta/líquida total: 371/366 L
- * Capacidade líquida total: 366 L
- * **Acabamento:** Branco
- * **Dimensões:** 1875 x 595 x 630 mm (altura x largura x profundidade)



Cod. 869990963340
EAN 8007842963342

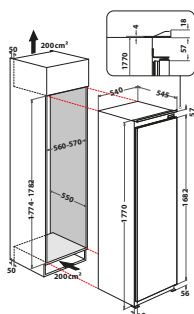


ZHS6 1Q WRD

- * Frigorífico monoporta
- * Sistema de refrigeração ventilado
- * Classe energética: A+
- * Controlo eletrónico interno
- * Display LED interior
- * Compartimento para lacticínios
- * 1 Gaveta Crisper
- * Suporte para garrafas
- * Função Super Cool
- * Capacidade bruta/líquida total: 323/322 L
- * Capacidade líquida total: 322 L
- * **Acabamento:** Branco
- * **Dimensões:** 1670 x 595 x 645 mm (altura x largura x profundidade)



Cod. 859991008250
EAN 8050147008256

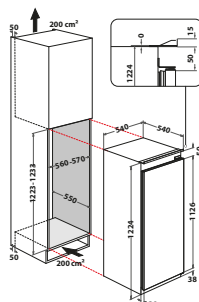


BF 1801 E F AA

- * Congelador monoporta de encastrar
- * Tecnologia No Frost
- * Classe energética: A+
- * Controlo eletrónico
- * 8 compartimentos
- * Armazenador de gelo
- * Função Super Freeze
- * Capacidade bruta/líquida total: 241/209 L
- * Capacidade líquida do congelador: 209 L
- * Acabamento: Branco
- * Dimensões: 1770 x 540 x 545 mm (altura x largura x profundidade)



Cod. 869990937600
EAN 8007842937602

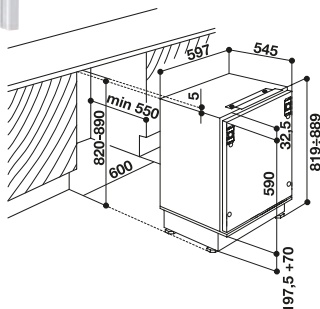


U 12 A1 D/HA

- * Congelador monoporta de encastrar
- * Sistema de refrigeração estático
- * Classe energética: A+
- * Controlo mecânico
- * 5 compartimentos
- * Capacidade bruta/líquida total: 145/120 L
- * Capacidade líquida do congelador: 120 L
- * Acabamento: Branco
- * Dimensões: 1224 x 540 x 540 mm (altura x largura x profundidade)



Cod. 850785101500
EAN 8007842838343



BFS 1222.1

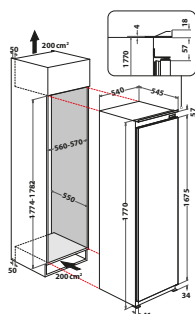
- * Congelador de bancada de encastrar
- * Sistema de refrigeração estático
- * Classe energética: A+
- * Controlo mecânico
- * 3 compartimentos
- * Capacidade bruta/líquida total: 105/91 L
- * Capacidade líquida do congelador: 91 L
- * Acabamento: Branco
- * Dimensões: 819-889 x 597 x 545 mm (altura x largura x profundidade)

A garantia de fabricante de **15 anos no compressor** obriga ao registo em <http://garanplus.eu/promo15>, num prazo máximo de 60 dias após a data de compra, para ficar ativa.

A garantia de fabricante de **5 anos no compressor** obriga ao registo em <http://garanplus.eu/promo5>, num prazo máximo de 60 dias após a data de compra, para ficar ativa.



Cod. 859991009230
EAN 8050147009239

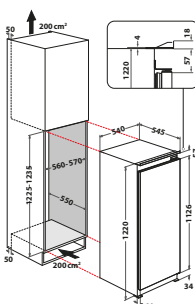


SB 1801 AA

- Frigorífico monoporta de encastrado
- Sistema de refrigeração ventilado
- Classe energética: A+
- Display LED
- Proteção Hygiene Advance
- 2 Gavetas Crisper
- Suporte para garrafas
- Capacidade bruta/líquida total: 316/314 L
- Capacidade líquida total: 314 L
- Acabamento: Branco
- Dimensões: 1771 x 540 x 545 mm (altura x largura x profundidade)



Cod. 859991532320
EAN 8050147532324

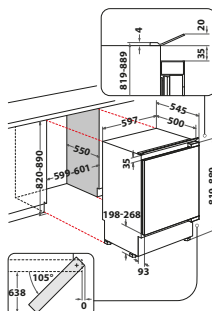


SZ 12 A2 D/HA

- Frigorífico monoporta de encastrado
- Sistema de refrigeração estático
- Classe energética: A+
- Controlo mecânico interno
- 1 Gaveta Crisper
- Capacidade bruta/líquida total: 190/189 L
- Capacidade líquida frigo./cong.: 171/18 L
- Acabamento: Branco
- Dimensões: 1220 x 540 x 545 mm (altura x largura x profundidade)



Cod. 850370801500
EAN 800784277932



BTSZ 1632/HA

- Frigorífico de bancada de encastrado
- Sistema de refrigeração estático
- Classe energética: A+
- Controlo mecânico interno
- Proteção Hygiene Advance
- Compartimento para laticínios
- 2 Gavetas Crisper
- Capacidade bruta/líquida total: 126/126 L
- Capacidade líquida frigo./cong.: 108/18 L
- Acabamento: Branco
- Dimensões: 815 x 596 x 545 mm (altura x largura x profundidade)


Combinados,
Frigoríficos e
Congeladores


CAVES DE VINHO.

Vinho idealmente conservado.

As caves de vinho de encastre da Hotpoint têm capacidade para até 36 garrafas de vinho, para que nunca fique sem espaço para guardar os seus vinhos favoritos. Com prateleiras clássicas de carvalho e uma iluminação perfeita no topo interior, estas caves fornecem um ambiente de armazenamento elegante e contemporâneo à sua casa.

- **Sistema antivibração**
- **Sistema anticondensação**



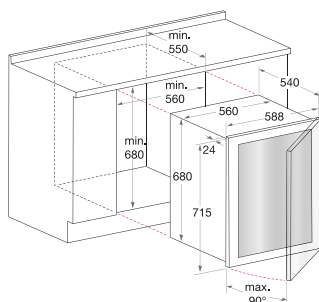


Cod. 869990784180
EAN 8007842784183



WL 36 A/HA

- * Garrafeira de encastre de 60 cm
- * Classe energética: A
- * Capacidade de armazenamento: 36 garrafas
- * Sistema antivibração
- * Sistema anticondensação
- * Iluminação LED
- * Puxador exterior
- * Display eletrónico no interior
- * Capacidade bruta/líquida total: 101/83 L
- * Temperatura entre 4°C - 18°C
- * **Acabamento:** Inox
- * **Dimensões:** 715 x 588 x 540 mm
(altura x largura x profundidade)

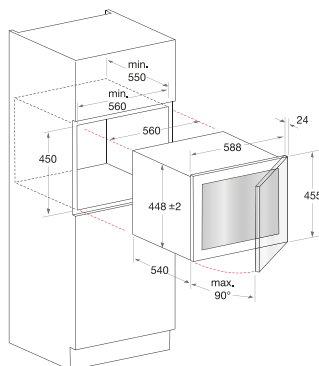


Cod. 869990784190
EAN 8007842784190



WL 24 A/HA

- * Garrafeira de encastre de 60 cm
- * Classe energética: A
- * Capacidade de armazenamento: 24 garrafas
- * Sistema antivibração
- * Sistema anticondensação
- * Iluminação LED
- * Puxador exterior
- * Display eletrónico no interior
- * Capacidade bruta/líquida total: 66/64 L
- * Temperatura entre 4°C - 18°C
- * **Acabamento:** Inox
- * **Dimensões:** 455 x 588 x 540 mm
(altura x largura x profundidade)



Combinados,
Frigoríficos e
Congeladores

MÁQUINAS DE LAVAR LOIÇA





Máquinas
de Lavar Louça





MÁQUINAS DE LAVAR LOIÇA. Limpeza impecável, quando e onde precisar.

A Hotpoint apresenta a sua gama de máquinas de lavar loiça de 60 cm, que otimiza a performance de limpeza em qualquer situação, para resultados impecáveis. É possível escolher onde e quando lavar os seus pratos, com base no tipo de sujidade e na quantidade de loiça: uma lavagem eficiente e direcionada para remover todos os resíduos de comida e poupar energia. Para além disso, estas máquinas de lavar loiça oferecem um desempenho silencioso em todos os ciclos de limpeza, permitindo-lhe cuidar da sua loiça sem perturbações. Limpeza impecável, graças às tecnologias revolucionárias:

- **Zone Wash 3D**
- **Motor Inverter**
- **Silêncio Extra**



Zone Wash 3D.

Liberdade para escolher onde e como lavar.

Procura uma solução para alcançar melhores resultados de limpeza? Apresentamos o Zone Wash 3D com um sistema de jatos independentes na parte superior e inferior da máquina. Selecionando o cesto e o ciclo com base no tipo de sujidade e da quantidade de loiça, o Zone Wash 3D direciona de forma tridimensional o poder dos jatos de água para a zona de lavagem selecionada, para uma cobertura completa e uma limpeza precisa. Dependendo do tipo de loiça e da sujidade, pode escolher tanto a intensidade como o cesto a utilizar, para obter melhores resultados. Desta forma, para limpar até a sujidade mais difícil sem pré-lavagem, o 3D Zone Wash oferece **40% mais poder de limpeza*** no cesto escolhido ou, para lavar apenas uma pequena quantidade de loiça evitando a lavagem à mão, oferece **40% mais eficiência energética****.

LIMPEZA TRIDIMENSIONAL

A ação combinada dos braços de pulverização inferiores e superiores resultam em jatos de água extremamente potentes para uma cobertura tridimensional no cesto selecionado.



MAIS POTÊNCIA

Até 40% mais potência de limpeza no cesto selecionado para limpar também a loiça com sujidade mais incrustada.

+40%

POUPANÇA ENERGÉTICA

Até 40% mais poupança energética para a realização de um ciclo completo com pouca loiça através da seleção de um único cesto.




*Percentagem média de melhoria de desempenho em comparação com uma máquina de lavar loiça sem Zone Wash 3D, a trabalhar no ciclo intensivo. Resultado obtido ao lavar 17 tipos de loiça com diferentes níveis de sujidade. Resultados verificados pelo VDE.

**Verificado no Relatório No 236127-AS6-1 pelo VDE Test Institute.



Motor Inverter. Controlo preciso do poder.

A inovação do motor Inverter está para além do desempenho de limpeza impecável das máquinas de lavar loiça Hotpoint. Graças à sua capacidade de variar a velocidade de centrifugação, consegue calibrar a pressão da água e o poder de limpeza com precisão, em combinação com um controlo eletrónico otimizado. Os ímanes permitem um controlo preciso dos aspersores, direcionando a água com a pressão ideal para o sítio certo, no momento certo.



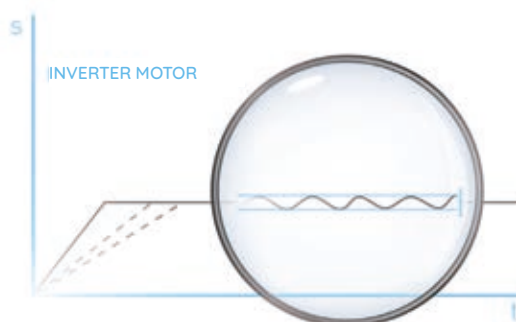
O PODER DOS ÍMANES

O motor Inverter da Hotpoint é mais eficiente no controlo da pressão da água, aumentando a performance de lavagem.



MAIS SILÊNCIO, MAIOR EFICIÊNCIA ENERGÉTICA

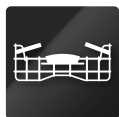
Comparado com os motores tradicionais, a nossa tecnologia Inverter permite uma velocidade variável de rotação, reduzindo a fricção e, conseqüentemente as vibrações. O motor Inverter não é simplesmente mais silencioso, mas também mais eficiente a nível energético e mais duradouro.



Silêncio em todos os ciclos.

Uma das vantagens da nossa nova máquina de lavar loiça é a liberdade para iniciar a lavagem a qualquer altura do dia, sem preocupações com o ruído. O Motor Inverter otimiza a ação mecânica dos aspersores, reduzindo as vibrações e minimizando o ruído em cada ciclo de lavagem. Isto permite que a nova gama de máquinas de lavar loiça atinja um nível de ruído mínimo de 41 dba***.

Em modelos selecionados.



Máximo de flexibilidade garante o máximo de espaço.

As máquinas de lavar loiça permitem uma flexibilidade máxima com capacidade para 13 ou 14 conjuntos.

Cada configuração é equipada com elementos móveis para um armazenamento eficiente da sua loiça. As partes ajustáveis são codificadas por cores, tornando a experiência de utilização ainda mais acessível.

GRELHAS DO CESTO SUPERIOR DOBRÁVEIS

O cesto superior tem 4 grelhas removíveis para loiça média ou, alternativamente, copos e talheres.

GRELHAS DO CESTO INFERIOR DOBRÁVEIS

O cesto inferior tem até 8 grelhas removíveis, para criar 4 espaços independentes nos quais pode colocar tachos e pratos, como achar melhor.

LIFT-UP

Todos os modelos da gama estão equipados com o sistema Lift-Up, para elevar ou baixar o segundo cesto até 3,5 cm, de acordo com as necessidades específicas de cada carga. O cesto superior também inclui guias telescópicas para um movimento mais fluido.

VERTICAL ZONE

Coloque verticalmente os tachos e tabuleiros, para uma limpeza e secagem optimizadas assim como um aumento do espaço no cesto.

PUXADORES ERGONÓMICOS

Os detalhes em aço inoxidável permitem segurar e puxar os cestos mais facilmente. Disponível nos modelos com capacidade para 14 conjuntos.

TABULEIRO DE TALHERES

Para além do cesto de talheres tradicional, alguns modelos têm um prático tabuleiro para talheres, deslizante e removível, para uma maior flexibilidade na disposição da carga.



Fácil utilização, Resultados perfeitos.

Resultados de confiança na ponta dos dedos graças ao painel de controlo altamente funcional disponível em diferentes modelos, desde modelos de botão a modelos com ecrã, oferecendo uma interação única e intuitiva para selecionar o programa desejado. A melhor usabilidade caracterizada por um design linear distinto que se adapta a qualquer ambiente de cozinha.



Cod. 869991533320
EAN 8050147533321



HFO 3032 W C X

- * Máquina de lavar loiça de livre instalação 60 cm
- * Tecnologia Zone Wash 3D
- * 14 conjuntos
- * 9 programas de lavagem
- * **Classe energética: A+++**
- * **Motor Inverter**
- * Display Digit
- * Indicadores de falta de sal e abrillantador
- * **Tabuleiro para talheres**
- * Cesto para talheres
- * Cesto superior extraível e regulável em altura
- * Programas: Eco, Intensivo, Normal, **Express 30'**, Rápido, **GoodNight**, Higienizante, Autolimpeza
- * Opções: Início diferido, Turbo, Pastilhas, **Extra Secagem**
- * Segurança hidráulica: Aquastop
- * Nível de ruído: 42 dB(A)
- * Consumo de água: 9,5 L/Ciclo
- * **Acabamento:** Inox
- * **Dimensões:** 850 x 600 x 590 mm (altura x largura x profundidade)



Cod. 869991533330
EAN 8050147533338



HFO 3032 W

- * Máquina de lavar loiça de livre instalação 60 cm
- * Tecnologia Zone Wash 3D
- * 14 conjuntos
- * 9 programas de lavagem
- * **Classe energética: A+++**
- * **Motor Inverter**
- * Display Digit
- * Indicadores de falta de sal e abrillantador
- * Cesto para talheres
- * Cesto superior extraível e regulável em altura
- * Programas: Eco, Intensivo, Normal, **Express 30'**, Rápido, **GoodNight**, Higienizante, Autolimpeza
- * Opções: Início diferido, Turbo, Pastilhas, **Extra Secagem**
- * Segurança hidráulica: Aquastop
- * Nível de ruído: 42 dB(A)
- * Consumo de água: 9,5 L/Ciclo
- * **Acabamento:** Branco
- * **Dimensões:** 850 x 600 x 590 mm (altura x largura x profundidade)



Cod. 869991055580
EAN 8050147055588



HFO 3C22 W X

- * Máquina de lavar loiça de livre instalação 60 cm
- * Tecnologia Zone Wash 3D
- * 14 conjuntos
- * 9 programas de lavagem
- * **Classe energética: A++**
- * **Motor Inverter**
- * Display Digit
- * Indicadores de falta de sal e abrilhantador
- * Cesto para talheres
- * Cesto superior extraível e regulável em altura
- * Programas: Eco, Intensivo, Normal, **Express 30'**, Rápido, **GoodNight**, Higienizante, Autolimpeza
- * Opções: Início diferido, Turbo, Pastilhas, **ActivEco**
- * Segurança hidráulica: Aquastop
- * Nível de ruído: 42 dB(A)
- * Consumo de água: 9,5 L/Ciclo
- * **Acabamento:** Inox
- * **Dimensões:** 850 x 600 x 590 mm (altura x largura x profundidade)



Cod. 869991055530
EAN 8050147055533



HFO 3C22 W

- * Máquina de lavar loiça de livre instalação 60 cm
- * Tecnologia Zone Wash 3D
- * 14 conjuntos
- * 9 programas de lavagem
- * **Classe energética: A++**
- * **Motor Inverter**
- * Display Digit
- * Indicadores de falta de sal e abrilhantador
- * Cesto para talheres
- * Cesto superior extraível e regulável em altura
- * Programas: Eco, Intensivo, Normal, **Express 30'**, Rápido, **GoodNight**, Higienizante, Autolimpeza
- * Opções: Início diferido, Turbo, Pastilhas, **ActivEco**
- * Segurança hidráulica: Aquastop
- * Nível de ruído: 42 dB(A)
- * Consumo de água: 9,5 L/Ciclo
- * **Acabamento:** Branco
- * **Dimensões:** 850 x 600 x 590 mm (altura x largura x profundidade)



Cod. 869991053360
EAN 8050147053362



HFC 3C26 X

- * Máquina de lavar loiça de livre instalação 60 cm
- * Tecnologia Zone Wash
- * 14 conjuntos
- * 7 programas de lavagem
- * **Classe energética: A++**
- * **Motor Inverter**
- * Display Digit
- * Indicadores de falta de sal e abrilhantador
- * Cesto para talheres
- * Cesto superior extraível e regulável em altura
- * Programas: Eco, Intensivo, Normal, **Express 30'**, Rápido, Higienizante
- * Opções: Início diferido, Turbo, Pastilhas, **ActivEco**
- * Segurança hidráulica: Aquastop
- * Nível de ruído: 46 dB(A)
- * Consumo de água: 9,5 L/Ciclo
- * **Acabamento:** Inox
- * **Dimensões:** 850 x 600 x 590 mm (altura x largura x profundidade)



Cod. 869991054560
EAN 8050147054567



HFC 3C26

- * Máquina de lavar loiça de livre instalação 60 cm
- * Tecnologia Zone Wash
- * 14 conjuntos
- * 7 programas de lavagem
- * **Classe energética: A++**
- * **Motor Inverter**
- * Display Digit
- * Indicadores de falta de sal e abrilhantador
- * Cesto para talheres
- * Cesto superior extraível e regulável em altura
- * Programas: Eco, Intensivo, Normal, **Express 30'**, Rápido, Higienizante
- * Opções: Início diferido, Turbo, Pastilhas, **ActivEco**
- * Segurança hidráulica: Aquastop
- * Nível de ruído: 46 dB(A)
- * Consumo de água: 9,5 L/Ciclo
- * **Acabamento:** Branco
- * **Dimensões:** 850 x 600 x 590 mm (altura x largura x profundidade)



Cod. 869991053040
EAN 8050147053041



HFC 2B19 X

- * Máquina de lavar loiça de livre instalação 60 cm
- * 13 conjuntos
- * 5 programas de lavagem
- * **Classe energética: A+**
- * Display LED
- * Indicadores de falta de sal e abrilhantador
- * Cesto para talheres
- * Cesto superior extraível e regulável em altura
- * Programas: Eco, Intensivo, Normal, **Express 30'**
- * Opções: Início diferido, Pastilhas, Meia Carga
- * Segurança hidráulica: Overflow
- * Nível de ruído: 49 dB(A)
- * Consumo de água: 12 L/Ciclo
- * **Acabamento:** Inox
- * **Dimensões:** 850 x 600 x 590 mm (altura x largura x profundidade)



Cod. 869991053010
EAN 8050147053010



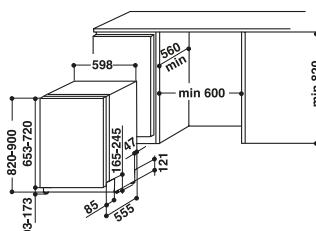
HFC 2B19

- * Máquina de lavar loiça de livre instalação 60 cm
- * 13 conjuntos
- * 5 programas de lavagem
- * **Classe energética: A+**
- * Display LED
- * Indicadores de falta de sal e abrilhantador
- * Cesto para talheres
- * Cesto superior extraível e regulável em altura
- * Programas: Eco, Intensivo, Normal, **Express 30'**
- * Opções: Início diferido, Pastilhas, Meia Carga
- * Segurança hidráulica: Overflow
- * Nível de ruído: 49 dB(A)
- * Consumo de água: 12 L/Ciclo
- * **Acabamento:** Branco
- * **Dimensões:** 850 x 600 x 590 mm (altura x largura x profundidade)

Máquinas de Lavar Loiça



Cod. 869991532700
EAN 8050147532706

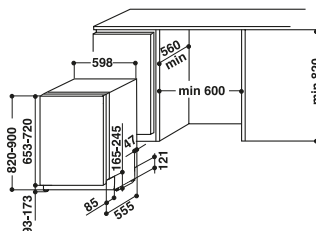


HIO 3032 WT C

- * Máquina de lavar loiça de encastré total 60 cm
- * Tecnologia Zone Wash 3D
- * 14 conjuntos
- * 9 programas de lavagem
- * Classe energética: A+++
- * Motor Inverter
- * Display Digit
- * Indicadores de falta de sal e abrilhantador
- * **Tabuleiro para talheres**
- * Cesto para talheres
- * **Iluminação interior**
- * Cesto superior extraível e regulável em altura
- * Programas: Eco, Intensivo, Normal, **Express 30'**, Rápido, **GoodNight**, Higienizante, Autolimpeza
- * Opções: Início diferido, Turbo, Pastilhas, **Extra Secagem**
- * Segurança hidráulica: Aquastop
- * Nível de ruído: 42 dB(A)
- * Consumo de água: 9,5 L/Ciclo
- * **Acabamento:** Inox
- * **Dimensões:** 820-900 x 598 x 555 mm (altura x largura x profundidade)



Cod. 869991056380
EAN 8050147056387

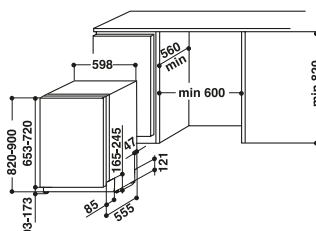


HIO 3C21 C W

- * Máquina de lavar loiça de encastré total 60 cm
- * Tecnologia Zone Wash 3D
- * 14 conjuntos
- * 9 programas de lavagem
- * Classe energética: A++
- * Motor Inverter
- * Display Digit
- * Indicadores de falta de sal e abrilhantador
- * **Tabuleiro para talheres**
- * Cesto para talheres
- * Cesto superior extraível e regulável em altura
- * Programas: Eco, Intensivo, Normal, **Express 30'**, Rápido, **GoodNight**, Higienizante, Autolimpeza
- * Opções: Início diferido, Pastilhas, **ActivEco**
- * Segurança hidráulica: Aquastop
- * Nível de ruído: 41 dB(A)
- * Consumo de água: 9,5 L/Ciclo
- * **Acabamento:** Inox
- * **Dimensões:** 820-900 x 598 x 555 mm (altura x largura x profundidade)



Cod. 869990828920
EAN 8007842828924



LTB 4B019 EU

- * 13 conjuntos
- * 4 programas de lavagem
- * Classe energética: A+
- * Cesto para talheres
- * Cesto superior extraível e regulável em altura
- * Programas: Eco, Intensivo, Normal
- * Segurança hidráulica: Overflow
- * Nível de ruído: 49 dB(A)
- * Consumo de água: 12 L/Ciclo
- * **Acabamento:** Cinza
- * **Dimensões:** 820-900 x 598 x 555 mm (altura x largura x profundidade)

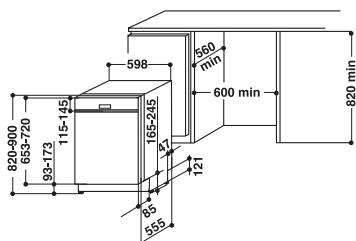


Cod. 869991533870
EAN 8050147533871



HBO 3C21 W X

- * Máquina de lavar loiça de encastrado parcial 60 cm
- * Tecnologia Zone Wash 3D
- * 14 conjuntos
- * 9 programas de lavagem
- * **Classe energética: A++**
- * **Motor Inverter**
- * Display Digit
- * Indicadores de falta de sal e abrilhantador
- * Cesto para talheres
- * Cesto superior extraível e regulável em altura
- * Programas: Eco, Intensivo, Normal, **Express 30'**, Rápido, **GoodNight**, Higienizante, Autolimpeza
- * Opções: Início diferido, Pastilhas, **ActivEco**
- * Segurança hidráulica: Aquastop
- * Nível de ruído: 41 dB(A)
- * Consumo de água: 9,5 L/Ciclo
- * **Acabamento:** Inox
- * **Dimensões:** 820-900 x 598 x 555 mm (altura x largura x profundidade)

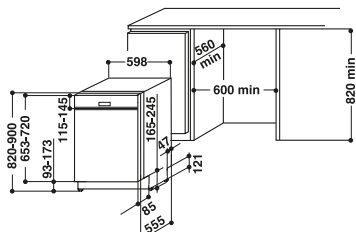


Cod. 869991052250
EAN 8050147052259



HBC 2B19 X

- * Máquina de lavar loiça de encastrado parcial 60 cm
- * 13 conjuntos
- * 5 programas de lavagem
- * **Classe energética: A+**
- * Display LED
- * Indicadores de falta de sal e abrilhantador
- * Cesto para talheres
- * Cesto superior extraível e regulável em altura
- * Programas: Eco, Intensivo, Normal, Rápido
- * Opções: Início Diferido, Pastilhas, Meia Carga
- * Segurança hidráulica: Overflow
- * Nível de ruído: 49 dB(A)
- * Consumo de água: 12 L/Ciclo
- * **Acabamento:** Inox
- * **Dimensões:** 820-900 x 598 x 555 mm (altura x largura x profundidade)



Máquinas de Lavar Louça

MÁQUINAS DE LAVAR ROUPA





Máquinas
de Lavar Roupas

NOVA MÁQUINA DE LAVAR ROUPA ACTIVE CARE.

Forte nas nódoas, suave na sua roupa.

Existirá uma maneira de remover as nódoas mais difíceis das roupas, sem ter de utilizar altas temperaturas que poderiam danificá-las? A Hotpoint tem a resposta: a nova máquina de lavar roupa Active Care é capaz de remover mais de 100 nódoas* a apenas 20°C, garantindo a proteção completa dos tecidos. Graças ao exclusivo sistema ActiveCare, que combina três tecnologias numa ação única, capaz de remover as nódoas de forma eficaz, ao mesmo tempo que suaviza as suas peças de roupa.

- **Sistema ActiveCare**
- **Steam Pack**
- **Stop&Add**
- **Conectividade**



* Resultados obtidos no programa Anti-Nódoas 40°C e com a opção ActiveCare activada. Exemplo de nódoas testadas: pizza, café, tinta de caneta, leite com chocolate, bronzeador, lama.



SISTEMA ACTIVECARE

O inovador Sistema ActiveCare combina três tecnologias numa única ação capaz de **remover mais de 100 tipos de nódoas*** a apenas 20°C, fornecendo uma proteção completa a todas as suas roupas. Um simples toque e poderá ter 6 ciclos adicionais de lavagem com total cuidado das roupas, graças à ação combinada das tecnologias Active Mousse, Active Drum e Active Load.



3 TECNOLOGIAS NUM BOTÃO

ACTIVE MOUSSE

Uma pré-mistura de água e detergente que oferece um poder de limpeza 60%** maior a apenas 20°C.

ACTIVE DRUM

O motor Inverter realiza até 10 movimentos diferentes específicos para tratar mais de 100 nódoas*.

ACTIVE LOAD

Esta tecnologia otimiza a quantidade de água utilizada e a duração do ciclo a cada lavagem, de acordo com o peso da carga de roupa.

* Resultados obtidos no programa Antimancha (testado em Algodão) e com a opção ActiveCare ativada.

** A ação do detergente é otimizada, através da pré-mistura de água e detergente desde as primeiras fases do ciclo, mantendo a suspensão do detergente durante a lavagem principal, sempre que disponível.

STEAM PACK:

CICLO STEAM REFRESH

O ciclo ideal para refrescar as suas roupas em apenas 20 minutos, sem ter de as lavar. O vapor remove maus odores e relaxa as fibras. Reduz a criação de vincos e torna as roupas mais fáceis de engomar.

OPÇÃO STEAM HIGIENE

Com esta opção, o vapor é injetado dentro do tambor para remover até 99.9% das bactérias mais comuns, a baixas temperaturas e sem adição de químicos.



APROVADO POR "ALLERGY UK"

A gama Active Care beneficia da aprovação Allergy UK, atribuída pela British Allergy Foundation. Testes efetuados em laboratórios independentes demonstraram uma redução e eliminação efetivas dos alérgenos da roupa tratada com o programa especial Antialérgico.



STOP&ADD

A função Stop&Add permite adicionar peças de roupa de qualquer tamanho durante os primeiros minutos do ciclo, sem comprometer o desempenho de lavagem.



CONNECTIVIDADE***

Com as novas Active Care, basta descarregar a aplicação especial Hotpoint Home Net no seu smartphone ou tablet, para interagir com a sua máquina e explorar o seu potencial em qualquer lugar e a qualquer hora.

*** Disponível apenas em alguns modelos.

MÁQUINAS DE LAVAR ROUPA ACTIVE. Diga adeus às nódoas e ao pré-tratamento.

A partir de agora, pode limpar nódoas difíceis da sua roupa sem necessidade de pré-tratamento. Isto é agora possível com a nova máquina de lavar roupa Active, que consegue eliminar eficazmente mais de 100 nódoas num ciclo de lavagem a 40°C, incluindo as nódoas mais teimosas que as máquinas tradicionais lutam por remover completamente. Desempenho de lavagem sem falhas, combinado com a possibilidade de adicionar o seu toque pessoal escolhendo entre higienizar a sua roupa ou reduzir o tempo de lavagem.

- **Antimancha 40°C**





Antimancha 40°C.

Remove mais de 100 nódoas a 40°C* sem qualquer necessidade de pré-tratamento.

As nódoas necessitam frequentemente de pré-tratamento antes da lavagem. Mas o esforço e o tempo gastos nem sempre compensam. O programa Antimancha 40° consegue remover mais de 100 das nódoas mais comuns sem pré-tratamento. Este resultado é alcançado graças à ativação total das enzimas do detergente combinada com movimentos dedicados do tambor. Esta é a fórmula da Hotpoint para ter a roupa impecavelmente limpa.

DUAS TECNOLOGIAS COMBINADAS PARA A REMOÇÃO EFICAZ DAS NÓDOAS

ACTIVE DRUM

Esta tecnologia permite ao motor Inverter gerir de forma precisa até 10 movimentos diferentes do tambor específicos para tratar mais de 100 nódoas numa só lavagem.

ACTIVE LOAD

A tecnologia Active Load usa apenas a quantidade necessária de água e tempo para uma lavagem perfeita, otimizando o consumo de recursos.

Extra Touch.

Personalize o seu ciclo de lavagem com um simples gesto.

Se quer cuidar da sua roupa adicionando o seu toque pessoal, a máquina de lavar roupa Active da Hotpoint oferece duas soluções com um só botão. Ao pressionar o botão Extra Touch, pode ativar a opção **Steam Hygiene** ou selecionar a **Opção Rapid**.



OPÇÃO RAPID

Esta é a opção perfeita para quando não há muito tempo. Ao selecionar esta opção antes de iniciar o ciclo desejado, pode reduzir a duração do mesmo **até 80%**. Isto assegura uma poupança de tempo considerável, sem comparação.



STEAM HYGIENE

Esta opção permite remover **99,9% das bactérias comuns** dos seus tecidos sem o uso de aditivos químicos, através da libertação de vapor no interior do tambor durante 20 minutos, atingindo temperaturas de 70-80°C. A densidade do vapor é menor que a da água, oferecendo assim um efeito de limpeza mais delicado, o que é ótimo para pessoas com peles sensíveis.



CARGA COMPLETA 45'

O ciclo Carga Completa 45' é perfeito para lavar até 10kg de roupas em apenas 45 minutos. Menos de 1 hora para uma lavagem perfeita.



PROGRAMA ANTIALÉRGICO

O programa anti-alérgico lava em profundidade sem forçar os tecidos e remove a maioria dos alérgenos que causam irritação na pele. Aprovado pela "The British Allergy Foundation".

*Resultados obtidos no programa Antimancha (testado em algodão)



Cod. 869991560390
EAN 8050147560396




NLLCD 1165 WD ADW EU

- Máquina de lavar roupa Active Care
- Motor Sense Inverter
- Capacidade de carga: 11 kg
- Centrifugação variável 1600 rpm
- Classe energética: A+++ -20%
- Home Net (Conectividade)
- Tambor de 71 litros
- Display LCD
- Tecnologia Active Care
- Tecnologia EcoRain
- Junta antibacteriana
- Programas especiais: Woolmark Green (lã), Antialérgico, Antimancha, Steam Refresh, Camisas, Bebê, Edredões, Jeans (Ganga)
- Opções: Steam Higiene, Rapid | Eco, Final Care, Stop&Add, Enxaguamento Multinível, Engomar Fácil
- Acabamento: Branco
- Dimensões: 850 x 595 x 605 mm (altura x largura x profundidade)



Cod. 869991560460
EAN 8050147560464




NLLCD 1045 WD AW EU

- Máquina de lavar roupa Active Care
- Motor Sense Inverter
- Capacidade de carga: 10 kg
- Centrifugação variável 1400 rpm
- Classe energética: A+++ -20%
- Home Net (Conectividade)
- Tambor de 71 litros
- Display LCD
- Tecnologia Active Care
- Junta antibacteriana
- Programas especiais: Woolmark Green (lã), Antialérgico, Antimancha, Steam Refresh, Camisas, Bebê, Edredões, Jeans (Ganga)
- Opções: Steam Higiene, Rapid | Eco, Final Care, Stop&Add, Enxaguamento Multinível, Engomar Fácil
- Acabamento: Branco
- Dimensões: 850 x 595 x 605 mm (altura x largura x profundidade)



Cod. 869991562990
EAN 8050147562994



NLLCD 947 WD ADW EU

- Máquina de lavar roupa Active Care
- Motor Sense Inverter
- Capacidade de carga: 9 kg
- Centrifugação variável 1400 rpm
- Classe energética: A+++ -40%
- Home Net (Conectividade)
- Tambor de 62 litros
- Display LCD
- Tecnologia Active Care
- Tecnologia EcoRain
- Junta antibacteriana
- Programas especiais: Woolmark Green (lã), Antialérgico, Antimancha, Steam Refresh, Camisas, Bebê, Jeans (Ganga)
- Opções: Steam Higiene, Rapid | Eco, Final Care, Stop&Add, Enxaguamento Multinível, Engomar Fácil
- Acabamento: Branco
- Dimensões: 850 x 595 x 605 mm (altura x largura x profundidade)



Cod. 869991559150
EAN 8050147559154



NLLCD 946 WC A EU

- * Máquina de lavar roupa Active Care
- * Motor Sense Inverter
- * Capacidade de carga: 9 kg
- * Centrifugação variável 1400 rpm
- * Classe energética: A+++ -30%
- * Home Net (Conectividade)
- * Tambor de 62 litros
- * Display LCD
- * Tecnologia Active Care
- * Junta antibacteriana
- * Programas especiais: Woolmark Green (lã), Antialérgico, Antimancha, Steam Refresh, Camisas, Bebê, Jeans (Ganga)
- * Opções: Steam Hygiene, Rapid | Eco, Final Care, Stop&Add, Enxaguamento Multinível, Engomar Fácil
- * Acabamento: Branco
- * Dimensões: 850 x 595 x 605 mm (altura x largura x profundidade)



Cod. 869991559180
EAN 8050147559185



NLM11 925 WW A EU

- * Máquina de lavar roupa Active Care
- * Motor Sense Inverter
- * Capacidade de carga: 9 kg
- * Centrifugação variável 1200 rpm
- * Classe energética: A+++ -20%
- * Tambor de 62 litros
- * Display Big Digit
- * Tecnologia Active Care
- * Junta antibacteriana
- * Programas especiais: Woolmark Green (lã), Antialérgico, Antimancha, Steam Refresh, Camisas
- * Opções: Steam Hygiene, Rapid | Eco, Final Care, Stop&Add
- * Acabamento: Branco
- * Dimensões: 850 x 595 x 605 mm (altura x largura x profundidade)



Cod. 869991558520
EAN 8050147558522



NM11 825 SS A EU

- * Máquina de lavar roupa Active Care
- * Motor Sense Inverter
- * Capacidade de carga: 8 kg
- * Centrifugação variável 1200 rpm
- * Classe energética: A+++ -20%
- * Tambor de 62 litros
- * Display Big Digit
- * Tecnologia Active Care
- * Junta antibacteriana
- * Programas especiais: Woolmark Green (lã), Antialérgico, Antimancha, Steam Refresh, Camisas
- * Opções: Steam Hygiene, Rapid | Eco, Final Care, Stop&Add
- * Acabamento: Silver
- * Dimensões: 850 x 595 x 605 mm (altura x largura x profundidade)



Cod. 869991559200
EAN 8050147559208



NM11 825 WS A EU

- * Máquina de lavar roupa Active Care
- * Motor Sense Inverter
- * Capacidade de carga: 8 kg
- * Centrifugação variável 1200 rpm
- * Classe energética: A+++ -20%
- * Tambor de 62 litros
- * Display Big Digit
- * Tecnologia Active Care
- * Junta antibacteriana
- * Programas especiais: Woolmark Green (lã), Antialérgico, Antimancha, Steam Refresh, Camisas
- * Opções: Steam Hygiene, Rapid | Eco, Final Care, Stop&Add
- * Acabamento: Branco
- * Dimensões: 850 x 595 x 605 mm
(altura x largura x profundidade)



Cod. 869991558990
EAN 5054645558995



NM11 744 WW A EU

- * Máquina de lavar roupa Active Care
- * Motor Sense Inverter
- * Capacidade de carga: 7 kg
- * Centrifugação variável 1400 rpm
- * Classe energética: A+++ -10%
- * Tambor de 62 litros
- * Display Big Digit
- * Tecnologia Active Care
- * Junta antibacteriana
- * Programas especiais: Woolmark Green (lã), Antialérgico, Antimancha, Steam Refresh, Camisas
- * Opções: Steam Hygiene, Rapid | Eco, Final Care, Stop&Add
- * Acabamento: Branco
- * Dimensões: 850 x 595 x 605 mm
(altura x largura x profundidade)



Cod. 869991584990
EAN 8050147584996



NS 823C WB EU

- * Máquina de lavar roupa Active
- * Motor Sense Inverter
- * Capacidade de carga: 8 kg
- * Centrifugação variável 1200 rpm
- * Classe energética: A+++
- * Tambor de 54 litros
- * Display Digital
- * Junta antibacteriana
- * Programas especiais: Woolmark Green (lã), Antialérgico, Antimancha, Camisas, Bebê, Edredões, Carga Completa 45'
- * Opções: Extra Touch (Rapid | Steam Hygiene)
- * Acabamento: Branco
- * Dimensões: 850 x 595 x 577 mm
(altura x largura x profundidade)



Cod. 869991585020
EAN 8050147585023



NS 723U WK EU

- Máquina de lavar roupa Active
- Motor Universal
- Capacidade de carga: 7 kg
- Centrifugação variável 1200 rpm
- Classe energética: A+++
- Tambor de 46 litros
- Display Digital
- Programas especiais: Woolmark Green (16), Antialérgico, Antimancha, Camisas, Bebê, Edredões, Carga Completa 45'
- Opções: Extra Touch (Rapid | Steam Hygiene)
- Acabamento: Branco
- Dimensões: 850 x 595 x 516 mm (altura x largura x profundidade)



Cod. 858434110040
EAN 8007842877434



WMTG 723 H EU

- Máquina de lavar roupa de livre instalação
- Motor Universal
- Capacidade de carga: 7 kg
- Centrifugação variável 1200 rpm
- Classe energética: A+++
- Tambor de 42 litros
- Display Big Digit
- Programas especiais: Camisas, Bebê
- Opções: Enxaguamento Extra, Engomar Fácil
- Acabamento: Branco
- Dimensões: 900 x 400 x 600 mm (altura x largura x profundidade)

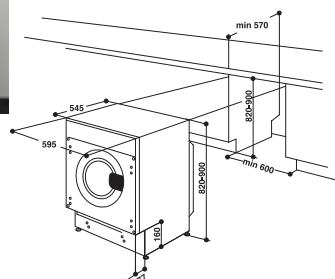


Cod. 869991566180
EAN 8050147566183



BI WMHL 71283 EU

- Máquina de lavar roupa de encastre
- Motor Sense Inverter
- Capacidade de carga: 7 kg
- Centrifugação variável 1200 rpm
- Classe energética: A+++
- Tambor de 52 litros
- Display LED Plus
- Sistema de balanceamento da carga
- Programas especiais: Woolmark Green (16), Antimancha, Edredões
- Opções: Enxaguamento Multiníveis, Engomar Fácil
- Acabamento: Branco
- Dimensões: 820 x 595 x 545 mm (altura x largura x profundidade)



MÁQUINAS DE LAVAR E SECAR ROUPA NATIS.

Para remover mais de 100 nódoas
a apenas 20°C.

Preparar uma receita ou passar o dia no parque pode deixar nódoas nas roupas verdadeiramente difíceis de remover. Até mudarmos as regras de lavagem! A Hotpoint atingiu a perfeição com a máquina de lavar e secar roupa Natis: a aliada perfeita para remover até 100 nódoas diferentes, mesmo as mais difíceis, a apenas 20°C e para reduzir em 25% o tempo a engomar.

- **Tecnologia Direct Injection**
- **Tecnologia Digital Motion**
- **Tecnologia Steam Care**



MÁQUINAS DE LAVAR E SECAR ROUPA NATIS.

A lavagem perfeita que facilita o engomar.

Lavar toda a roupa da família, eliminar todas as nódoas e poupar tempo no engomar? Agora é possível, com a máquina de lavar e secar roupa Natis. Com a melhor tecnologia de lavagem Hotpoint, garante roupas perfeitas e muito mais fáceis de engomar, pois, no final do ciclo, suaviza-as com um sopro de vapor.



Um sistema especial que mistura água e detergente, obtendo um poder de lavagem que é 60% mais eficaz do que uma lavagem tradicional e pode remover mais de 100 tipos de nódoas a temperaturas tão baixas como 20°C.

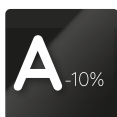


Uma tecnologia perfeita para remoção das nódoas e redução de vincos, mesmo durante a fase de secagem, graças a 10 tipos diferentes de movimentos do tambor, projetados para eliminar todo o tipo de sujidade enquanto respeitam as fibras.



TECNOLOGIA STEAM CARE

No final da fase de secagem, é administrado um breve sopro de vapor para soltar as fibras e facilitar o engomar da roupa, reduzindo o tempo necessário em 25%.



EFICIÊNCIA ENERGÉTICA

A -10%

Ao trabalhar a baixas temperaturas, a nova máquina de lavar e secar roupa Natis atinge níveis de eficiência energética notáveis: poupança de 10% relativamente à classe A.





Cod. 869991002900
EAN 8050147002902



RDPD 96407 JD EU

- Máquina de lavar e secar roupa Natis
- Motor Sense Inverter
- Capacidade de lavagem/secagem: 9/6 kg
- Centrifugação variável 1400 rpm
- Classe energética: A
- Tambor de 58 litros
- Display LCD
- Tecnologia Digital Motion
- Tecnologia Direct Injection
- Sistema de balanceamento da carga
- Junta antibacteriana
- Programas especiais: Lava & Seca Mistos Diário, Lava & Seca Camisas, Woolmark Green (lã), Antimancha, Pré-Engomar, Steam Refresh, Desporto
- Opções: Steam Higiene, Enxaguamento Multiníveis, Engomar Fácil, Para Pendurar, Para Dobrar, Secagem Extra, Apenas Secagem
- Acabamento: Branco
- Dimensões: 850 x 595 x 540 mm (altura x largura x profundidade)



Cod. 869991002570
EAN 8050147002575




RDSG 86207 S EU

- Máquina de lavar e secar roupa Natis
- Motor Sense Inverter
- Capacidade de lavagem/secagem: 8/6 kg
- Centrifugação variável 1200 rpm
- Classe energética: A
- Tambor de 58 litros
- Display Big Digit
- Sistema de balanceamento da carga
- Junta antibacteriana
- Programas especiais: Lava & Seca Mistos Diário, Lava & Seca Camisas, Woolmark Green (lã), Antimancha, Pré-Engomar, Steam Refresh, Desporto
- Opções: Intensidade de Lavagem, Para Engomar, Para Pendurar, Para Guardar, Apenas Secagem
- Acabamento: Branco
- Dimensões: 850 x 595 x 540 mm (altura x largura x profundidade)

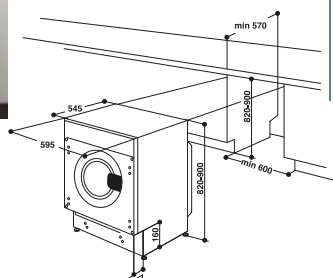


Cod. 869991567390
EAN 8050147567395



BI WDHL 75128 EU

- Máquina de lavar e secar roupa de encastre
- Motor Sense Inverter
- Capacidade de lavagem/secagem: 7/5 kg
- Centrifugação variável 1200 rpm
- Classe energética: B
- Tambor de 52 litros
- Display LED
- Sistema de balanceamento da carga
- Programas especiais: Lava & Seca Mistos Diário, Lava & Seca Camisas, Woolmark Green (lã), Antimancha, Pré-Engomar, Steam Refresh
- Opções: Antimancha, Enxaguamento Extra, Engomar Fácil, Para Pendurar, Para Dobrar, Apenas Secagem
- Acabamento: Branco
- Dimensões: 815 x 595 x 540 mm (altura x largura x profundidade)



A garantia de fabricante de **10 anos no motor** obriga ao registo em <http://garanplus.eu/promo10>, num prazo máximo de 60 dias após a data de compra, para ficar ativa.



Máquinas
de Lavar Roupas

SECADORES





Secadores

SECADORES ACTIVE CARE. Gosta das suas roupas? Mantenha-as em forma.

Muitas pessoas pensam que usar um secador estraga as roupas, mas agora é hora de mudar! Com os novos secadores Hotpoint, as formas, tecidos e suavidade das roupas são efetivamente preservados. Graças aos movimentos dedicados do tambor e ao controlo preciso da temperatura, o novo secador Hotpoint seca a roupa ao mesmo tempo que reduz o atrito entre as fibras e evita o desgaste. Assim, as roupas mantêm sempre a melhor aparência.

- **Tecnologia ActiveCare**
- **Easy Cleaning**
- **Ciclo Lã**





TECNOLOGIA ACTIVE CARE.

REDUZ EM 40%* O DESGASTE DOS TECIDOS.

Esta tecnologia evita que as roupas diminuam ou percam a sua forma original. Quando o botão Active Care é acionado, a combinação de movimentos anti-desgaste do tambor e o controlo da temperatura reduz a produção de algodão, garantindo que as fibras fiquem mais intactas por mais tempo.**



2 TECNOLOGIAS NUM BOTÃO

MOVIMENTOS ANTI-DESGASTE DO TAMBOR

Os movimentos especiais do tambor movem suavemente as roupas para reduzir o atrito das fibras, mantendo a sua suavidade natural. Os movimentos anti-desgaste começam no final do ciclo de secagem e fazem com que as roupas fiquem na lateral do tambor para evitar o desgaste.

CONTROLO PERFEITO DA TEMPERATURA

A temperatura é mantida estável durante todo o processo de secagem, sendo assim suave nas fibras. A baixa temperatura combinada com os movimentos do tambor anti-desgaste, garante uma melhor proteção do vestuário.



FILTRO EASY CLEANING

O novo filtro, mais pequeno, recolhe o algodão na área de condensação. É fácil de extrair e de limpar em menos tempo, sem ter de remover o filtro pesado do condensador.



CICLO WOOLMARK BLUE

Específico para peças de roupa aconselhadas a “lavar à mão” e aprovado pela Woolmark Company, um ciclo eficaz, porém altamente suave, que usa o controlo da temperatura e permite que as roupas adiram à lateral do tambor para minimizar o atrito e feltragem das fibras.



PRÉ-ENGOMAR

O ciclo Pré-Engomar reduz os vincos da sua roupa durante a lavagem. Para quando retirar a roupa do secador, a tarefa de engomar seja mais fácil.



CONFIANÇA

O motor Inverter dos novos secadores Active Care conta com garantia de 10 anos.**

* Até 40% baseado no programa jeans sem o ActiveCare.

** Em modelos selecionados.



Cod. 869991582880
EAN 8050147582886



NT M11 8X3SK EU

- Máquina de secar roupa Active Care
- Motor de indução Sense Inverter
- Tecnologia Bomba de Calor (secagem por condensação eletrónica)
- Capacidade de carga: 8 kg
- Classe energética: A+++
- Display Big Digit
- Tecnologia Active Care
- Filtro de Fácil Limpeza
- Programas especiais: Camisas, **Antialérgico**, Bebê, Edredões, **Pré-Engomar (reduz os vincos)**, Jeans (Ganga), Peluche, Seda, Diário
- Opções: Nível de Secagem, Para Engomar, Para Pendurar, Para Armário, Secagem Extra, Secagem Temporizada, Delicados, Antirrugas
- Acabamento: Branco
- Dimensões: 849 x 595 x 655 mm (altura x largura x profundidade)



Cod. 869991584080
EAN 8050147584088



NT M11 82SK EU

- Máquina de secar roupa Active Care
- Motor de indução Sense Inverter
- Tecnologia Bomba de Calor (secagem por condensação eletrónica)
- Capacidade de carga: 8 kg
- Classe energética: A++
- Display Big Digit
- Tecnologia Active Care
- Filtro de Fácil Limpeza
- Programas especiais: Camisas, **Antialérgico**, Bebê, Edredões, **Pré-Engomar (reduz os vincos)**, Jeans (Ganga), Peluche, Seda, Diário
- Opções: Nível de Secagem, Para Engomar, Para Pendurar, Para Armário, Secagem Extra, Secagem Temporizada, Delicados, Antirrugas
- Acabamento: Branco
- Dimensões: 849 x 595 x 655 mm (altura x largura x profundidade)

A garantia de fabricante de **10 anos no motor** obriga ao registo em <http://garanplus.eu/promo10>, num prazo máximo de 60 dias após a data de compra, para ficar ativa.
A garantia de fabricante de **5 anos no motor** obriga ao registo em <http://garanplus.eu/promo5>, num prazo máximo de 60 dias após a data de compra, para ficar ativa.



Cod. 869991542630
EAN 8050147542637



NT M11 91WK EU

- Máquina de secar roupa Active Care
- Motor Universal
- Tecnologia Bomba de Calor (secagem por condensação eletrónica)
- Capacidade de carga: 9 kg
- Classe energética: A+
- Display Big Digit
- Filtro de Fácil Limpeza
- **Programas especiais:** Camisas, **Antialérgico**, Bebê, Edredões, **Pré-Engomar (reduz os vincos)**, Jeans (Ganga), Peluche, Seda, Diário
- **Opções:** Nível de Secagem, Para Engomar, Para Pendurar, Para Armário, Secagem Extra, Secagem Temporizada, Rápido, Delicados, Antirugas
- **Acabamento:** Branco
- **Dimensões:** 849 x 595 x 655 mm (altura x largura x profundidade)



Cod. 869991542620
EAN 5054645542628



NT CM10 8B EU

- Máquina de secar roupa Active Care
- Motor Universal
- Secagem por condensação eletrónica
- Capacidade de carga: 8 kg
- Classe energética: B
- Display Digital
- Filtro de Fácil Limpeza
- **Programas especiais:** Camisas, **Antialérgico**, Bebê, Edredões, Jeans (Ganga), Peluche, Seda, Diário
- **Opções:** Nível de Secagem, Para Engomar, Para Pendurar, Para Armário, Secagem Extra, Secagem Temporizada, Delicados, Antirugas
- **Acabamento:** Branco
- **Dimensões:** 860 x 595 x 655 mm (altura x largura x profundidade)

Fornos

Modelo	F17 864 SH IX HA	F16 861 SP IX HA	F15 851 H IX HA	FA5 841 P IX HA
Código 12NC	859990968030	859990968620	859990968640	859991000960
Código EAN	8007842968033	8007842968620	8007842968644	8050147000960
Tipo de Instalação	Encastre	Encastre	Encastre	Encastre
Tipo de Forno	Multifunções 8	Multifunções 8	Multifunções 8	Multifunções 8
Linha / Design	Minerva	Minerva	Minerva	Materia
Acabamento / Cor	Inox Antidedadas	Inox Antidedadas	Inox Antidedadas	Inox Antidedadas
Etiqueta energética				
Fonte de calor	Elétrico	Elétrico	Elétrico	Elétrico
Classe de eficiência energética ¹	A+	A+	A+	A+
EEl (%) Índice de Eficiência Energética ²	81.4%	81.4%	81.2%	81.2%
Consumo energético convencional (kWh/ciclo) ³	0.91	0.91	0.9	0.89
Consumo energético convecção ar forçado (kWh/ciclo) ³	0.7	0.7	0.69	0.69
Volume da cavidade (L)	73	73	71	71
Características				
Sistema de autolimpeza	Hidrolítico Diamond Clean	Pirólítico	Hidrolítico Diamond Clean	Pirólítico
Tipo de controlos	Eletrónico e Mecânico	Eletrónico e Mecânico	Eletrónico e Mecânico	Eletrónico e Mecânico
Display	LCD	LCD	LCD	Digital
Tipo de botões	Push-Push	Push-Push	Manipulo	Manipulos
Temporizador	Sim	Sim	Sim	Sim
Controlo do tempo	Eletrónico	Eletrónico	Eletrónico	Eletrónico
Iluminação	Halógeno (1x40W)	Halógeno (1x40W)	Halógeno (1x40W)	Halógeno (1x25W)
Guias telescópicas	Opcionais	Sim	Sim	Sim
Número de vidros na porta	3	4	3	3
Sistema de Ventilação	Tangencial	Tangencial	Radial	Radial
Soft closing (fecho suave)	Sim	Sim	•	•
Tecnologia Multiflow	Sim	Sim	Sim	Sim
Grill rebatível	Sim	•	Sim	•
Espeto rotativo	•	Sim	•	•
Número de tabuleiros	2	2	2	2
Número de tabuleiros fundos	1	1	1	1
Número de grelhas	1	1	1	1
Bloqueio de segurança para crianças	Sim	Sim	Sim	Sim
Funções				
Convencional	Sim	Sim	Sim	Sim
Convecção	Sim	Sim	Sim	•
Ar Forçado	Sim	Sim	Sim	Sim
Vapor (Peixe, Carne, Pão)	•	•	•	•
Grill	Sim	Sim	Sim	Sim
Ar Forçado Eco	Sim	Sim	Sim	Sim
Turbo Grill (Grill + Ar forçado)	Sim	Sim	Sim	Sim
Pré-aquecimento rápido	Sim	Sim	Sim	•
Maxi Cozedura	Sim	Sim	Sim	Sim
Descongelar	•	•	•	•
Manter quente	Sim	Sim	Sim	•
Levedura (Fermentar massas)	Sim	Sim	Sim	Sim
Cozedura Lenta	Sim	Sim	•	•
Programas				
Gratinados	Sim	Sim	Sim	•
Carne	Sim	Sim	Sim	•
Peixe	•	•	•	•
Aves	Sim	Sim	•	•
Pão	Sim	Sim	Sim	Sim
Pizza	Sim	Sim	Sim	Sim
Bolos	Sim	Sim	Sim	Sim
Dados técnicos				
Peso bruto / líquido (kg)	38/36	38/36	38/36	28.4/27.1
Potência do grill (W)	2450	2450	2450	2200
Potência máxima (W)	3650	3650	3650	3300
Voltagem (V)	220-240	220-240	220-240	220-240
Amperagem (A) / Frequência (Hz)	13 / 50-60	16 / 50-60	16 / 50-60	16 / 50-60
Cabo de alimentação (cm)	90	90	90	100
Altura x Largura x Profundidade (mm)	595 x 595 x 564	595 x 595 x 564	595 x 595 x 564	595 x 595 x 570

¹ De A+++ (baixo consumo) a D (consumo elevado).

² Índice Eficiência Energética calculado de acordo com o volume e consumo de energia por cada forno.

³ Baseado em resultados de testes padrão que simulam as propriedades térmicas dos alimentos. O consumo dependerá de como o equipamento é utilizado.

A Hotpoint reserva-se o direito de alterar algumas características técnicas sem pré-aviso.

	FA4S 841 P IX HA	FA3S 844 IX HA	FA2 841 JH BL HA	FA2 841 JH IX HA	FA2 540 H IX HA	FA2 530 H IX HA	GA2 124 IX HA
	859991548900	859991548950	859991001200	859991001180	859991001250	859991001340	859991001380
	8050147548905	8050147548950	8050147001202	8050147001189	8050147001257	8050147001349	8050147001387
	Encastre Multifunções 8	Encastre Multifunções 8	Encastre Multifunções 8	Encastre Multifunções 8	Encastre Multifunções 5	Encastre Multifunções 5	Encastre Forno a Gás
	Materia Inox	Materia Inox	Materia Vidro Preto	Materia Inox	Materia Inox	Materia Inox	Materia Inox
	Elétrico A+	Elétrico A+	Elétrico A+	Elétrico A+	Elétrico A	Elétrico A	Gás A+
	81.2%	81.3%	81.3%	81.3%	95.2%	95.2%	66.4%
	0.89	0.89	0.89	0.89	0.99	0.79	1.26
	0.69	0.69	0.69	0.69	0.79	0.88	-
	71	71	71	71	66	66	75
	Pirólítico	•	Hidrolítico Diamond Clean	Hidrolítico Diamond Clean	Hidrolítico Diamond Clean	Hidrolítico Diamond Clean	•
	Eletrónico e Mecânico Digital	Eletrónico e Mecânico Digital	Eletrónico e Mecânico Digital	Eletrónico e Mecânico Digital	Eletrónico e Mecânico Digital	Mecânico	Mecânico
	Manipulos Sim	Manipulos Sim	Push-Push Sim	Push-Push Sim	Manipulos Sim	Manipulos Sim	Manipulos Sim
	Eletrónico Halogéneo (1x25W)	Eletrónico Halogéneo (1x25W)	Eletrónico Halogéneo (1x25W)	Eletrónico Halogéneo (1x25W)	Eletrónico Halogéneo (1x25W)	Mecânico Halogéneo (1x25W)	•
	Sim	•	Sim	Sim	•	•	•
	3	2	2	2	2	2	2
	Radial	Radial	Radial	Radial	Radial	Radial	Radial
	•	•	•	•	•	•	•
	Sim	Sim	Sim	Sim	Sim	Sim	•
	•	•	Sim	Sim	Sim	Sim	•
	•	•	•	•	•	•	Sim
	2	2	2	2	1	1	2
	1	1	1	1	•	•	1
	1	1	1	1	1	1	1
	•	•	•	•	•	•	•
	Sim	Sim	Sim	Sim	Sim	Sim	•
	•	•	•	•	Sim	Sim	•
	Sim	Sim	Sim	Sim	•	•	•
	Sim	Sim	•	•	•	•	•
	Sim	Sim	Sim	Sim	Sim	Sim	Sim
	Sim	Sim	Sim	Sim	Sim	Sim	•
	•	•	•	•	•	•	•
	•	Sim	Sim	Sim	•	•	•
	•	•	•	•	•	Sim	•
	•	•	•	•	•	•	•
	Sim	Sim	Sim	Sim	•	•	•
	•	•	•	•	•	•	•
	•	•	•	•	•	•	•
	•	•	•	•	•	•	•
	•	•	•	•	•	•	•
	Sim	Sim	Sim	Sim	Sim	•	•
	•	•	Sim	Sim	Sim	•	•
	•	•	Sim	Sim	Sim	•	•
	28.4/271	28.2/26.9	28.4/271	29.6/28.3	26.3/25	27.5/26.2	26/24.5
	2200	1800	1800	1800	1800	1500	1800
	3300	2900	2900	2900	2900	2750	1900
	220-240	220-240	220-240	220-240	220-240	220-240	220-240
	16 / 50-60	13 / 50-60	13 / 50-60	13 / 50-60	13 / 50-60	13 / 50-60	13 / 50-60
	100	100	100	100	100	100	100
	595 x 595 x 570	595 x 595 x 570	595 x 595 x 570	595 x 595 x 570	595 x 595 x 570	595 x 595 x 570	595 x 595 x 570

Micro-Ondas Encastre

Modelo	MD 764 IX HA	MD 664 IX HA	MD 554 IX HA	MN 214 IX HA
Código 12NC	859990966510	859991001960	859990966600	859990966770
Código EAN	8007842966510	8050147001967	8007842966602	8007842966770
Tipo de Instalação	Encastre	Encastre	Encastre	Encastre
Tipo de Micro-ondas	Micro-ondas + Grill	Micro-ondas + Grill	Micro-ondas + Grill	Micro-ondas + Grill
Linha / Design	•	•	•	•
Acabamento / Cor	Inox Antidedadas	Inox Antidedadas	Inox Antidedadas	Inox
Características				
Volume útil (L)	31	31	31	22
Níveis de potência	7	7	4	4
Tecnologia Multiwaves	3D	3D	3D	3D
Tipo de controlos	Eletrónico e Mecânico	Eletrónico e Mecânico	Eletrónico e Mecânico	Eletrónico e Mecânico
Tipo de botões	Push-Push	Push-Push	Touch Control	Botões
Display	LCD	LCD	LED	LED
Temporizador	Sim	Sim	Sim	Sim
Relógio digital	Sim	Sim	Sim	Sim
Sinal fim de cozedura	Sim	Sim	Sim	Sim
Interior da cavidade	Inox	Inox	Inox	Pintado
Grill de Quartzo	Sim	Sim	Sim	Sim
Abertura porta	Vertical	Vertical	Vertical	Horizontal
Bloqueio de segurança para crianças	Sim	Sim	Sim	Sim
Funções				
Micro-ondas	Sim	Sim	Sim	Sim
Grill	Sim	Sim	Sim	Sim
Grill Combi (Micro-ondas+Grill)	Sim	Sim	Sim	Sim
Jet Start	Sim	Sim	Sim	Sim
Dynamic Defrost	Sim	Sim	Sim	Sim
Dynamic Crisp	Sim	Sim	Sim	Sim
Dynamic Cook	Sim	Sim	Sim	•
Dynamic Reheat (Reaquecer)	Sim	Sim	Sim	•
Programas automáticos	Sim	Sim	Sim	•
Acessórios				
Grelha Grill	Sim	Sim	Sim	Sim
Prato CRISP com pega	Sim	Sim	Sim	Sim
Tampa de plástico	Sim	Sim	•	•
Dados técnicos				
Peso bruto/líquido (kg)	29/26.8	29/26.8	29/27	21.5/21
Diâmetro do prato rotativo (mm)	325	325	250	250
Potência micro-ondas (W)	1000	1000	1000	750
Potência grill (W)	800	800	800	700
Potência máxima (W)	2300	2300	2300	2000
Voltagem (V)	230	230	230	230
Amperagem (A) / Frequência (Hz)	10/50	10/50	10/50	10/50
Cabo de alimentação (cm)	135	135	135	135
Altura x Largura x Profundidade (mm)	385 x 595 x 494	385 x 595 x 494	385 x 595 x 494	382 x 595 x 299

A Hotpoint reserva-se o direito de alterar algumas características técnicas sem pré-aviso.

MWHA 1221 X
869990790790
8007842790795
Encastre
Micro-ondas + Grill
Newstyle
Inox
20
5
•
Eletrónico e Mecánico
Manipulo
LED
Sim
Sim
Sim
Inox
-
Horizontal
Sim
Sim
Sim
Sim
•
•
•
•
•
Sim
•
•
•
16.9/15
245
800
1000
1200
250
5.3/50
85
388 x 594 x 325

Placas de indução e radiantes

Modelo	KIF 952 BXLD B	HS 3377C BF	KIS 740 B	HS 5160C NE
Código 12NC	869991010830	869991583100	869991041310	869991574570
Código EAN	8050147010839	8050147583104	8050147041314	8050147574577
Tipo de Instalação	Encastre	Encastre	Encastre	Encastre
Tipo de Placa	Indução	Indução	Indução	Indução
Linha / Design	•	i100	•	i100
Acabamento / Cor	Biselado / Vidro Preto	Biselado Frontal / Vidro Preto	Biselado / Vidro Preto	Recortado / Vidro Preto
Tipologia	90 cm	77 cm	70 cm	60 cm
Características				
Número de zonas de Indução	5	4	4	4
Número de zonas Radiantes	•	•	•	•
Função Booster	5 zonas	4 zonas	4 zonas	4 zonas
Zona Flexível	2	1	•	2
Níveis de potência	9	18	9	18
Display	G8 UiF	Pulsar Slider	Arthemis 2	Pulsar Slider
Tipo de Comandos	Touch Control	Touch Control	Touch Control	Touch Control
Slider	Premium	Premium	•	Premium
Tecnologia Active Heat	•	Sim	•	Sim
Funções Automáticas	Sim	Sim	•	Sim
Funções automáticas My Menu	•	Sim	•	Sim
Indicador de calor residual	•	•	•	•
Indicador de recipiente inadequado/ausente	Sim	Sim	Sim	Sim
Temporizador	Sim	Sim	Sim	Sim
Bloqueio de segurança para crianças	Sim	Sim	Sim	Sim
Tecnologia Flexi Zone	Sim	•	•	•
Tecnologia Flexi Duo	•	Sim	•	Sim
Tecnologia Combi Duo	•	•	•	•
Instalação Filo	•	Sim	•	Sim
Zona		Flexi Duo		
Potência (kW)	•	1750	•	•
Potência máxima do booster (kW)	•	2200	•	•
Diâmetro (mm)	•	180/230	•	•
Zona		Flexi Zone Esquerda	Posterior Esquerda	Flexi Duo Esquerda
Potência (kW)	1800	•	2100	1750
Potência máxima do booster (kW)	2500/2200	•	2500	2200
Diâmetro (mm)	180/180	•	210	180/230
Zona		Frontal Esquerda		
Potência (kW)	•	•	1200	•
Potência máxima do booster (kW)	•	•	1500	•
Diâmetro (mm)	•	•	145	•
Zona		Centro	Centro	
Potência (kW)	2800	1200	•	•
Potência máxima do booster (kW)	5400	1600	•	•
Diâmetro (mm)	300	145	•	•
Zona		Flexi Zone Direita	Posterior Direita	Posterior Direita
Potência (kW)	1800	2100	1200	1750
Potência máxima do booster (kW)	2500/2200	3000	1500	2200
Diâmetro (mm)	180/180	210	145	180/230
Zona		Frontal Direita		
Potência (kW)	•	•	2100	•
Potência máxima do booster (kW)	•	•	2500	•
Diâmetro (mm)	•	•	210	•
Dados técnicos				
Peso bruto/líquido (kg)	18,6/16,6	12,1/11,1	9,8/8,8	10,9/9,9
Potência máxima (W)	10200	7200	7200	7200
Voltagem (V)	230	220-240	230	220-240
Amperagem (A) / Frequência (Hz)	26/50-60	31,3/50-60	30,4/50-60	31,3/50-60
Cabo de alimentação (cm)	120	120	120	120
Altura x Largura x Profundidade (mm)	52 x 860 x 510	54 x 770 x 510	52 x 700 x 510	54 x 590 x 510

A Hotpoint reserva-se o direito de alterar qualquer característica técnica sem qualquer pré-aviso.

	KID 641 B B	HB 4860B NE	HR 632 B	HR 631 C
	869991041160	869991577030	869991043040	869991042830
	8050147041161	8050147577035	8050147043042	8050147042830
	Encastre Indução	Encastre Indução	Encastre Radiante	Encastre Radiante
	•	•	•	•
	•	•	•	•
	Biselado / Vidro Preto	Recortado / Vidro Preto	Biselado / Vidro Preto	Recortado / Vidro Preto
	60 cm	60 cm	60 cm	60 cm
	4	4	•	•
	•	•	4	4
	4 zonas	4 zonas	•	•
	1	1	•	•
	9	9	9	9
	Ulysse	Pulsar +/-	AKO	AKO
	Touch Control	Touch Control	Touch Control	Touch Control
	•	•	•	•
	•	Sim	•	•
	•	Sim	•	•
	•	Sim	•	•
	•	•	Sim	Sim
	Sim	Sim	•	•
	Sim	Sim	Sim	Sim
	Sim	Sim	Sim	Sim
	Sim	•	•	•
	•	•	•	•
	•	Sim	•	•
	•	Sim	•	•
	Flexizone	Combi Duo	•	•
	1800	1800	•	•
	2400	2100	•	•
	180 / 180	180 / 180	•	•
	Posterior Esquerda	Posterior Esquerda	Posterior Esquerda	Posterior Esquerda
	2100	2100	750/2100	2100
	3400	3000	•	•
	210	210	120/210	210
	Frontal Esquerda	Frontal Esquerda	Frontal Esquerda	Frontal Esquerda
	1200	1200	1700	1700
	1800	1600	•	•
	145	145	180	180
	•	•	•	•
	•	•	•	•
	•	•	•	•
	•	•	Posterior Direita	Posterior Direita
	•	•	1200	1200
	•	•	•	•
	•	•	145	145
	•	•	Frontal Direita	Frontal Direita
	•	•	1200	1200
	•	•	•	•
	•	•	145	145
	9/8	111/101	9/8	9/8
	7200	7200	6200	6200
	250	220-240	250	220-240
	313/50-60	313/50-60	278/50-60	278/50-60
	120	120	•	•
	52 x 580 x 510	54 x 590 x 510	46 x 580 x 510	46 x 580 x 510

Placas a gás

Modelo	FTGHG 641 D/HA(BK)	FTGHL 641 D/IX/HA	DD 751 W/HA(BK)	HAGS 72F/BK
Código 12NC	869991002680	869991002610	869991004870	869991589940
Código EAN	8050147002681	8050147002612	8050147004876	8050147589946
Tipo de Instalação	Encastre	Encastre	Encastre	Encastre
Tipo de Placa	Gás Metano (20 mbar)	Gás Metano (20 mbar)	Gás	Gás
Linha / Design	•	•	•	Gas on Glass
Acabamento / Cor	Vidro Preto	Inox	Vidro Preto	Vidro Preto
Tipologia	60 cm	60 cm	75 cm	75 cm
Características				
Tecnologia Vertical Flame	Sim	Sim	•	•
Tecnologia My Menu Flame Control	•	•	•	Sim
Painel de Comandos	Frontal	Frontal	Frontal	Frontal
Níveis de regulação	Contínua	Contínua	Contínua	9
Válvula de segurança	Sim	Sim	Sim	Sim
Isqueiro Integrado	Sim	Sim	Sim	Sim
Grelhas	4 x Ferro fundido	4 x Ferro fundido	5 x Ferro fundido	3 x Ferro fundido
Grelhas Rebatíveis	•	•	•	-
Zonas de cozedura				
Nº de Queimadores	4	4	5	5
Dupla Face	•	•	•	•
Dupla Coroa / Dupla regulação	•	•	•	•
Dupla Coroa (Mini Wok)	•	•	1 de 3,5 kW	1 de 3,5 kW
Tripla Coroa	•	•	•	-
Rápidos	1 de 3 kW	1 de 3 kW	1 de 2,6 kW	1 de 3 kW
Semi-rápidos	2 de 1,9 kW	2 de 1,9 kW	2 de 1,65 kW	2 de 1,65 kW
Auxiliares	1 de 1 kW	1 de 1 kW	1 de 1 kW	1 de 1 kW
Dados técnicos				
Peso bruto / líquido (kg)	9,5/8,9	13,6/13,1	17,7/17	17,7/17
Potência máxima (W)	7800	7800	10400	10800
Voltagem (V)	220-240	220-240	220-240	220-240
Frequência (Hz)	50-60	50-60	50-60	50/60
Cabo de Alimentação (cm)	100	100	100	100
Altura x Largura x Profundidade (mm)	41,5 x 600 x 510	41,5 x 600 x 510	44 x 750 x 510	42 x 730 x 510

A Hotpoint reserva-se o direito de alterar qualquer característica técnica sem qualquer pré-aviso.

DD 642 W/HA(BK)	HAGS 62F/BK	PHN 961 TS/IX/HA	PKL 741 T/D2/IX/HA	PKLL 641 D2/IX/HA
869991004860	869991589720	869991006020	869991006150	869991002660
8050147004869	8050147589724	8050147006023	8050147006153	8050147002667
Encastre	Encastre	Encastre	Encastre	Encastre
Gás	Gás	Gás	Gás	Gás
•	Gas on Glass	•	•	•
Vidro Preto	Vidro Preto	Inox	Inox	Inox
60 cm	60 cm	90 cm	75 cm	65 cm
•	•	•	•	•
•	Sim	•	•	•
Frontal	Frontal	Frontal	Frontal	Frontal
Continua	9	Continua	5	5 + LED
Sim	Sim	Sim	Sim	Sim
Sim	Sim	Sim	Sim	Sim
4 x Esmaltadas	3 x Ferro fundido	4 x Ferro fundido	3 x Ferro fundido	2 x Ferro fundido
•	•	•	Sim	Sim
4	4	6	4	4
•	•	1 de 1.5 kW	•	•
•	•	1 de 1.5 kW	•	•
1 de 3.5 kW	1 de 3.5 kW	•	1 de 4.1 kW	1 de 3.6 kW
•	•	•	•	•
1 de 2.6 kW	•	1 de 3.25 kW	1 de 3.6 kW	•
1 de 1.65 kW	2 de 1.65 kW	1 de 2.6 kW	•	1 de 2.6 kW
1 de 1 kW	1 de 1 kW	1 de 1.65 kW	1 de 1.65 kW	1 de 1.65 kW
•	•	•	1 de 1 kW	1 de 1 kW
176/17	176/17	18.3/17.4	15/14.3	131/12.4
8750	7800	11500	10350	8850
220-240	220-240	220-230	220-240	220-240
50-60	50/60	50-60	50-60	50-60
100	100	100	100	100
44 x 600 x 510	44 x 596 x 510	33 x 870 x 510	39 x 750 x 510	39 x 650 x 510

Placas a gás

Modelo	PCN 752 T/IX/HA	PCN 642 T/IX/HA	PCN 642 IX/HA
Código 12NC	869991005920	869991005710	869991005520
Código EAN	8050147005927	8050147005712	8050147005521
Tipo de Instalação	Encastre	Encastre	Encastre
Tipo de Placa	Gás	Gás	Gás
Linha / Design	•	•	•
Acabamento / Cor	Inox	Inox	Inox
Tipologia	75 cm	60 cm	60 cm
Características			
Tecnologia Vertical Flame	•	•	•
Tecnologia My Menu Flame Control	•	•	•
Painel de Comandos	Frontal	Frontal	Frontal
Níveis de regulação	Contínua	Contínua	Contínua
Válvula de segurança	Sim	Sim	Sim
Isqueiro Integrado	Sim	Sim	Sim
Grelhas	3 x Esmaltadas	2 x Esmaltadas	2 x Esmaltadas
Grelhas Rebatíveis	•	•	•
Zonas de cozedura			
Nº de Queimadores	5	4	4
Dupla Face	•	•	•
Dupla Coroa / Dupla regulação	•	•	•
Dupla Coroa (Mini Wok)	•	•	•
Tripla Coroa	1 de 3,6 kW	1 de 3,6 kW	•
Rápidos	1 de 2,6 kW	1 de 2,6 kW	1 de 3 kW
Semi-rápidos	2 de 1,65 kW	1 de 1,65 kW	2 de 1,65 kW
Auxiliares	1 de 1 kW	1 de 1 kW	1 de 1 kW
Dados técnicos			
Peso bruto / líquido (kg)	121/114	10/95	95/89
Potência máxima (W)	10500	8850	7300
Voltagem (V)	220-240	220-240	220-240
Frequência (Hz)	50-60	50-60	50-60
Cabo de Alimentação (cm)	100	100	100
Altura x Largura x Profundidade (mm)	39 x 750 x 510	39 x 600 x 510	39 x 600 x 510

A Hotpoint reserva-se o direito de alterar qualquer característica técnica sem qualquer pré-aviso.

Placas dominó

Modelo	KIA 320 XS C	DK 2VS (IX) / HA	DK 20S (IX) / HA	DK 02 (IX) / HA	DK B (IX) / HA
Código 12NC	869991010870	869990782130	869990782120	869990782110	869990782170
Código EAN	8050147010877	8007842782134	8007842782127	8007842782110	8007842782172
Tipo de Instalação	Encastre	Encastre	Encastre	Encastre	Encastre
Tipo de Placa	Indução	Gás	Gás	Elétrica	Barbecue
Linha / Design	•	•	•	•	•
Acabamento / Cor	Vidro Preto Recortado	Vidro Preto com Friso em Inox	Inox	Inox	Inox
Largura (cm)	30 cm	30 cm	30 cm	30 cm	30 cm
Características					
Número de zonas de Indução	2	•	•	•	•
Número de zonas Radiantes	•	•	•	•	•
Número de zonas a Gás	•	2	2	•	•
Número de zonas Eléctricas	•	•	•	2	•
Válvula de segurança	•	Sim	Sim	•	•
Isqueiro Integrado	•	Sim	Sim	•	•
Comandos	Touch Control	Manipulos	Manipulos	Manipulos	Manipulos
Indicador de calor residual	Sim	•	•	•	•
Indicador de recipiente inadequado/ausente	Sim	•	•	•	•
Grelhas	•	2 x esmaltadas	1 x esmaltada	•	1 x esmaltada
Bloqueio de segurança para crianças	Sim	•	•	•	•
Zonas de cozedura a gás					
Rápidos	•	1 de 3 kW	1 de 3 kW	•	•
Auxiliares	•	1 de 1 kW	1 de 1 kW	•	•
Zonas de cozedura eléctricas					
180 mm	•	•	•	1 de 2 kW	•
145 mm	•	•	•	1 de 1.5 kW	•
Zonas de cozedura vitrocerâmica					
Zona indução - Potência (W)	1 de 12 kW 1 de 2.2 kW	•	•	•	•
Dados técnicos					
Peso bruto / líquido (kg)	6/5.6	4.4/4	4.4/4	5/4.4	4.4/4
Potência máxima (W)	3400	4000	4000	3500	2400
Voltagem (V)	230	230	230	230	230
Amperagem (A) / Frequência (Hz)	12.3/50-60	-/50-60	-/50-60	15.2/50-60	10.4/50-60
Cabo de Alimentação (cm)	120	100	100	100	100
Altura x Largura x Profundidade (mm)	56 x 288 x 510	60.5 x 288 x 510	59 x 288 x 510	42 x 288 x 510	50 x 298 x 510

Exaustores

Modelo	HIBS 9.8F LT X	HHC 9.8F LT X	HHC 6.7F LT X	HHBS 7.7F LT X
Código 12NC	869990950660	869990949990	869990950380	869991035010
Código EAN	8007842950663	8007842949995	8007842950380	8050147035016
Tipo de Exaustor	Ilha	Decorativo	Decorativo	Decorativo
Linha / Design	•	•	•	•
Acabamento / Cor	Inox com Painel de Vidro Preto	Inox com Painel de Vidro Preto	Inox com Painel de Vidro Preto	Inox com Painel de Vidro Preto
Etiqueta energética				
Consumo energético anual (kWh/ano) ¹	56	45.8	63.7	63.7
Classe de eficiência energética	A	A	B	B
Eficiência da ventoinha (%) ²	30.4	33.5	26.6	26.6
Classe de eficiência energética da ventilação	A	A	B	B
Eficiência da iluminação (lux/watt) ³	29	29	29	29
Classe de eficiência energética iluminação	A	A	A	A
Eficiência da filtragem (%) ⁴	76	76	76	76
Classe de eficiência energética da filtragem	C	C	C	C
Capacidade de extração mínima (m³/h)	384	115	105	105
Capacidade de extração máxima (m³/h)	779	757	713	713
Nível de ruído mín./máx. de extração dB(A)	60/76	32/74	60/72	35/72
Capacidade de recirculação mínima (m³/h)	336	55	•	65
Capacidade de recirculação máxima (m³/h)	368	336	•	369
Nível de ruído mín./máx. de recirculação dB(A)	72/74	38/74	•	37/73
Nível de ruído máximo dB(A) re 1pW (etiqueta energética)	71	65	60	60
Consumo energético em modo standby (W)	0.49	0.49	0.49	0.49
Características				
Versão	Filtrante/Aspirante	Filtrante/Aspirante	Filtrante/Aspirante	Filtrante/Aspirante
Tipo comandos	Touch Control	Touch Control	Touch Control	Touch Control
Tipo de motor	Standard	Standard	Standard	Standard
Número velocidades	3 + Booster	3 + Booster	3 + Booster	3 + Booster
Função booster	Sim	Sim	Sim	Sim
Iluminação	4 LED x 2.5 Watt	2 LED x 2.5 Watt	2 LED x 2.5 Watt	2 LED x 2.5 Watt
Filtros laváveis antigordura	3 alumínio	3 alumínio	2 alumínio	2 alumínio
Indicador de filtro saturado	Sim	Sim	Sim	Sim
Dados técnicos				
Potência máxima (W)	310	315	255	255
Potência motor (W)	300	310	250	250
Potência lâmpadas (W)	10	5	5	5
Voltagem (V)	220-240	220-240	220-240	220-240
Amperagem (A) / Frequência (Hz)	13 / 50	13 / 50	11 / 50	11 / 50-60
Cabo de alimentação (cm)	150	150	150	150
Diâmetro saída de ar (mm)	150	150	150	150
Altura x Largura x Profundidade (mm)	624-1023 x 898 x 606	665-1150 x 898 x 505	665-1150 x 598 x 505	619-1147 x 698 x 450

¹ O cálculo é baseado na utilização diária padrão dependendo da eficiência do sistema de exaustão. O tempo de utilização diário mais prolongado é de 2 horas para o tipo de exaustor menos eficiente. Este valor inclui 2 horas de consumo para iluminação. O consumo efectivo depende de como o produto é utilizado e instalado.

² A condição de trabalho da eficiência de exaustão é avaliada no Ponto de Eficiência Máxima. A eficiência efectiva depende da utilização e instalação do produto.

³ A relação de iluminação média do sistema de iluminação na bancada pelo seu consumo em Watt.

⁴ O teste de gordura consiste em pingar óleo e água na superfície de uma panela vazia aquecida a 250°C. A eficiência de filtragem de gorduras é a relação da quantidade de óleo residual dentro do filtro de gordura por óleo residual dentro de todo o sistema de exaustão.

A Hotpoint reserva-se o direito de alterar algumas características técnicas sem pré-aviso.

	HHBS 9.4F LM X	HHBS 6.4 F LM X	HHPC 9.4F LM X	HHPC 6.4F LM X	HAH 65 F LB X	HCT 64F L MS	HSL 66 F LS X
	869991552370	869991557870	869991552340	869991552330	869991552450	869991559110	869991552240
	8050147552377	8050147557877	8050147552346	8050147552339	8050147552452	8050147559116	8050147552247
	Decorativo	Decorativo	Decorativo	Decorativo	Telescópico	Integrar	Integrar
	•	•	•	•	•	•	•
	Inox	Inox	Inox	Inox	Inox	Inox	Inox
	77	77	73.5	73.5	65.7	50	88.7
	C	C	B	B	D	C	D
	20.2	20.2	21	21	11.8	8.8	9.8
	C	C	C	C	E	E	E
	29	29	29	29	12.1	12.1	29
	A	A	A	A	D	D	A
	76	76	76	76	76	56	76
	C	C	C	C	C	E	C
	240	256	256	240	125	240	145
	581	603	603	581	224	384	336
	47/68	47/66	47/66	47/68	45/54	60/71	54/74
	155	195	195	155	85	185	78
	320	400	400	320	145	208	100
	59/72	56/71	56/71	59/72	55/65	69/72	64/76
	68	68	66	66	71	54	74
	•	•	•	•	•	•	•
	Filtrante/Aspirante	Filtrante/Aspirante	Filtrante/Aspirante	Filtrante/Aspirante	Filtrante/Aspirante	Filtrante/Aspirante	Filtrante/Aspirante
	Botões	Botões	Botões	Botões	Botões	Botões	Slider
	Standard	Standard	Standard	Standard	Standard	Standard	Standard
	3	3	3	3	3	3	3
	•	•	•	•	•	•	•
	2 LED x 2.5 Watt	2 LED x 2.5 Watt	2 LED x 2.5 Watt	2 LED x 2.5 Watt	1 LED x 6 Watt	2 LED x 3 Watt	2 LED x 2.5 Watt
	3 alumínio	2 alumínio	3 alumínio	2 alumínio	2 alumínio	1 alumínio	1 alumínio
	•	•	•	•	•	•	•
	180	180	180	180	136	81	165
	175	175	175	175	130	75	160
	5	5	5	5	6	6	5
	220-240	220-240	220-240	220-240	220-240	220-240	220-240
	0.9 / 50-60	0.9 / 50-60	0.9 / 50-60	0.9 / 50-60	0.8 / 50-60	0.3 / 50-60	0.9 / 50-60
	150	150	200	200	100	150	150
	150	150	150	150	150	120	120
	622-1152 x 898 x 450	619-1147 x 598 x 450	710-1100 x 898 x 400	710-1100 x 598 x 400	180 x 598 x 300-455	177 x 534 x 275	133 x 599 x 513

Fogões

Modelo	H6TMH6AG (X) TK	H6GGIF (X) IT
Código 12NC	869990840590	869990843820
Código EAN	8007842840599	8007842843828
Tipo de Instalação	Livre instalação	Livre instalação
Linha / Design	•	•
Acabamento / Cor	Inox	Inox
Etiqueta energética		
Fonte de calor	Elétrico	Gás
Classe de eficiência energética ¹	A	A
EEL (%) Índice de Eficiência Energética ²	106,9%	87,4%
Consumo energético convencional (kWh/ciclo) ³	0,99	1,49
Consumo energético convecção ar forçado (kWh/ciclo) ³	0,85	•
Volume da cavidade (L)	59	62
Características		
Tipologia	60 cm	60 cm
Tampo	Vidro	Vidro
Cor dos manípulos e do manípulo	Cromado e preto	Preto
Cor do vidro da porta do forno	Espelhado	Espelhado
Display eletrónico	Sim	•
Temporizador	Programável	Conta-minutos
Programador eletrónico início/fim de cozedura	Sim	•
Pés à vista reguláveis em altura	Sim	Sim
Gaveta estufa	Sim	Sim
Características da placa		
Número de queimadores a gás	4	4
Queimador Tripla Coroa	Sim	•
Isqueiro integrado	Sim	Sim
Válvula de segurança gás placa	Sim	Sim
Grelhas	2x Esmaltadas	2x Esmaltadas
Características do forno		
Tipo de forno	Multifunções 11	Gás
Tipo de grelhador	Elétrico	Elétrico
Termostato	Sim	Sim
Luz interna	Sim	Sim
Acendimento eletrónico	Sim	•
Número de tabuleiros	2	1
Número de tabuleiros fundos	1	•
Número de grelhas	2	1
Número de vidros na porta	2	2
Válvula de segurança gás forno	Sim	Sim
Limpeza	Hidrolítica	Manual
Programas		
Tradicional	Sim	Sim
Multicozedura	Sim	•
Grill	Sim	Sim
Gratinados	Sim	•
Fast Cooking	Sim	•
Pizza	Sim	•
Descongelamento	Sim	•
Dados técnicos		
Peso bruto / líquido (kg)	61 / 57,5	52 / 48,5
Potência grill (W)	2250	2250
Potência máxima (W)	2800	2250
Voltagem (V)	220-230	220-230
Amperagem (A) / Frequência (Hz)	12,1 / 50-60	9,7 / 50-60
Cabo de Alimentação (cm)	100	100
Altura x Largura x Profundidade (cm)	850 x 600 x 600	850 x 600 x 600

* Directiva 2002 40/CE sobre etiquetagem dos fornos elétricos. Norma EN 50304A.

¹ De A+++ (baixo consumo) a D (consumo elevado).

² Índice Eficiência Energética calculado de acordo com o volume e consumo de energia por cada forno.

³ Baseado em resultados de testes padrão que simulam as propriedades térmicas dos alimentos. O consumo dependerá de como o equipamento é utilizado.

A Hotpoint reserva-se o direito de alterar algumas características técnicas sem pré-aviso.

Combinados

Modelo	SXBHAE 924 WD	HA84BE 72 XO3	E4DY AA X C	E4D AA W C
Código 12NC	869991055440	869991566610	869990779570	869990779580
Código EAN	8050147055441	8050147566619	8007842779578	8007842779585
Tipo de instalação	Livre instalação	Livre instalação	Livre instalação	Livre instalação
Linha / Design	•	•	•	•
Acabamento/Cor	Inox	Inox	Inox	Branco
Etiqueta energética				
Classe energética	A+	A++	A+	A+
Categoria do aparelho de refrigeração para uso doméstico	7	7	7	7
Consumo de energia kWh/ano ¹	430	368	372	372
Capacidade bruta/líquida total (L)	573/490	611/558	470 / 399	470 / 399
Capacidade líquida frigorífico/congelador (L)	352/138	396/162	292/107	292/107
Número de estrelas compartimento congelador	4	4	4	4
Temperatura compartimento frigorífico	+5°C	+5°C	+5°C	+5°C
Temperatura compartimento congelador	-18°C	-18°C	-18°C	-18°C
Capacidade de congelação em kg/24h	10	10	9	9
Autonomia (horas)	5	18	15	15
Classe climática ²	SN-T	SN-T	SN-N-ST-T	SN-N-ST-T
Nível de ruído dB(A)	40	44	42	42
Características				
Display	Externo	Externo	Externo	Interior
Tipo de controlo	Eletrónico LED	Eletrónico Touch	Eletrónico Touch	Eletrónico LED
Tipo de Puxador	Externo	Exterior	Exterior	Exterior
Iluminação	LED	3 LED	Incandescente	Incandescente
Proteção Hygiene Advance	•	•	Sim	Sim
Portas reversíveis	•	Sim	•	•
Dispensador de água	Sim	•	•	•
Sistema de segurança para crianças	Sim	Sim	•	•
Alarme de falha de energia	•	•	•	•
Alarme de temperatura	•	Sim	•	Sim
Pés ajustáveis	Sim - Frontais	•	Sim - Frontais	Sim - Frontais
Número de compressores	1	1	1	1
Prestações do frigorífico				
Sistema de refrigeração	No Frost	Dual Cool TNF	No Frost	No Frost
Descongelação	Automática	Automática	Frost-free	Frost-free
Número de prateleiras	4	3	3	3
Tipo de prateleiras	Vidro com Perfil	Vidro com Perfil	Vidro com Perfil	Vidro com Perfil
Suporte para garrafas	•	•	•	•
Número de prateleiras na contraporta	5	6	3+3	3+3
Compartimento para laticínios	•	•	•	•
Active Oxygen 2.0	•	Sim	•	•
Controlo de Humidade (Humidity Control)	•	Sim	Sim	Sim
Gavetas especiais	•	Fresh Zone+ Fresh Zone 0°	Food Care Zone 0°	Food Care Zone 0°
Zona 3 em 1 (Super cool +, Chill° Mode, Safe Defrost)	•	•	•	•
Número total de gavetas	2	3	2	2
Função Refrigeração Rápida	Sim	Sim	Sim	Sim
Indicador de porta aberta	Sim	Sim	Sim	Sim
Prestações do congelador				
Sistema de refrigeração	No Frost	Dual Cool TNF	No Frost	No Frost
Descongelação	Automática	Frost-free	Frost-free	Frost-free
Temperatura ajustável no congelador	Sim	Sim	Sim	Sim
Número de prateleiras na contraporta	5	•	•	•
Número total de compartimentos	2	3	2	2
Cuveltes de gelo	Sim	Twist Ice	Sim	Sim
Função Congelação Rápida	Sim (Hyper Freeze)	Sim	Sim	Sim
Indicador de porta aberta	Sim	Sim	Sim	Sim
Dados técnicos				
Peso bruto/líquido (kg)	110/99	123/114	102/98	102/98
Voltagem (V)	220-240	220-240	220-240	220-240
Amperagem (A) / Frequência (Hz)	13 / 50	12/50	15/50	15/50
Potência nominal (W)	•	160	210	210
Cabo de alimentação (cm)	175	190	220	220
Medidas AxLxP (mm)	1788 x 895 x 745	1860 x 840 x 750	1955 x 700 x 780	1955 x 700 x 780

¹ Com base nos resultados do ensaio normalizado durante 24 horas. O valor real do consumo de energia dependerá do modo de utilização do aparelho e da sua localização.

² SN = sub-normal, prestações inalteradas com temperatura externa compreendida entre 10 e 32°C; N = normal, prestações inalteradas com temperatura externa compreendida entre 16 e 32°C; ST = sub tropical, prestações inalteradas com temperatura externa compreendida entre 18 e 38°C; T = tropic, prestações inalteradas com temperatura Externo compreendida entre 18 e 43°C.

A Hotpoint reserva-se o direito de alterar qualquer característica técnica sem qualquer pré-aviso.

	ENBYH 19323 FW O3	ENBGH 19223 FW	ENBGH 19213 FW	XH9 T3U X	XH9 T2Z XOJZV	XH8 T2O XZH/1
	869990823120	869990779610	869990851960	859991574880	859991540620	859991540890
	8007842823127	8007842779615	8007842851960	8050147574881	8007842894172	8050147540893
	Livre instalação	Livre instalação	Livre instalação	Livre instalação	Livre Instalação	Livre instalação
	•	•	-	DAY 1	DAY 1	DAY 1
	Inox	Inox	Branco	Inox	Inox	Inox
	A++	A+	A+	A+++	A++	A++
	7	7	7	7	7	7
	324	413	413	187	281	271
	486/443	486/444	486/444	407/368	407/368	378/338
	299/144	300/144	300/144	264/104	264/104	234/104
	4	4	4	4	4	4
	+5°C	+5°C	+5°C	+5°C	+5°C	+5°C
	-18°C	-18°C	-18°C	-18°C	-18°C	-18°C
	12	12	12	10	10	10
	18	17	17	17	17	17
	SN-N-ST-T	SN-N-ST-T	SN-N-ST-T	SN-T	SN-N-ST-T	SN-T
	40	43	43	37	38	40
	Externo	Externo	Externo	Interior	Externo	Externo
	Eletrônico Touch	Eletrônico Digit	Eletrônico Digit	Eletrônico LED	Eletrônico Touch	Eletrônico Touch
	Exterior	Exterior	Exterior	Exterior	Exterior	Exterior
	LED	LED	LED	LED	LED	LED
	Sim	Sim	Sim	•	Sim	•
	Sim	Sim	Sim	Sim	Sim	Sim
	•	•	•	•	•	•
	•	Sim	Sim	•	•	•
	•	•	•	•	•	•
	Sim	Sim	Sim	Sim	Sim	Sim
	Sim - Frontais	Sim - Frontais	Sim - Frontais	Sim - Frontais	Sim - Frontais	Sim - Frontais
	1	1	1	1	1	1
	No Frost	No Frost	No Frost	No Frost	No Frost	No Frost
	Frost-free	Frost-free	Frost-free	Automática	Frost-free	Frost-free
	3	3	4	4	4	3
	Vidro com Perfil	Vidro com Perfil	Vidro com Perfil	Vidro com Perfil	Vidro com Perfil	Vidro com Perfil
	Sim	Sim	•	Sim	Sim	Sim
	3	3	3	4	4+2	3+2
	•	•	•	•	Sim	Sim
	Sim	•	•	•	Sim	•
	Sim	Sim	Sim	•	•	Sim
	Food Care Zone 0°	Food Care Zone 0°	Food Care Zone 0°	Fresh Crisper	Ultra Fresh Crisper+	Fresh Crisper+
	•	•	•	Sim	Sim	Sim
	2	2	2	2	2	2
	Sim	Sim	Sim	Sim	Sim	Sim
	Sim	Sim	Sim	Sim	Sim	Sim
	No Frost	No Frost	No Frost	No Frost	No Frost	No Frost
	Frost-free	Frost-free	Frost-free	Frost-free	Frost-free	Frost-free
	Sim	Sim	Sim	Sim	Sim	•
	•	•	•	•	•	•
	3	3	3	3	3	3
	Sim	Sim	Sim	Sim	Sim	Sim
	Sim	Sim	Sim	Sim	Sim	Sim
	Sim	Sim	Sim	Sim	Sim	Sim
	88/84	88/84	88/84	87/84	67,2/65	77/74
	220-240	220-240	220-240	220-240	220-240	220-240
	11/50	11/50	11/50	1/50	0,8/50	1/50
	210	210	210	160	150	160
	220	220	220	160	160	160
	1955 x 700 x 755	1955 x 700 x 755	1955 x 700 x 755	2010 x 596 x 677	2010 x 596 x 709	1890 x 601 x 717

Combinados

Modelo	XH8 T2I W	LH8 FF2I XH	LH8 FF2I W	H8 A2E X
Código 12NC	859991540590	859991540980	859991540460	853921911620
Código EAN	8007842894141	8007842894127	8007842894134	8050147017555
Tipo de instalação	Livre Instalação	Livre Instalação	Livre Instalação	Livre instalação
Linha / Design	DAY 1	•	•	•
Acabamento/Cor	Branco	Inox	Branco	Inox
Etiqueta energética				
Classe energética	A++	A++	A++	A++
Categoria do aparelho de refrigeração para uso doméstico	7	7	7	7
Consumo de energia kWh/ano ¹	271	253	253	242
Capacidade bruta/líquida total (L)	378/338	330/301	330/301	339/337
Capacidade líquida frigorífico/congelador (L)	234/104	213/88	213/88	226/111
Número de estrelas compartimento congelador	4	4	4	4
Temperatura compartimento frigorífico	+5°C	+5°C	+5°C	+5°C
Temperatura compartimento congelador	-18°C	-18°C	-18°C	-18°C
Capacidade de congelação em kg/24h	10	4	4	5
Autonomia (horas)	17	17	17	24
Classe climática ²	SN-N-ST-T	SN-N-ST-T	SN-N-ST-T	N-T
Nível de ruído dB(A)	38	39	39	38
Características				
Display	Interior	Interior	Interior	Interior
Tipo de controlo	Eletrónico LED	Eletrónico LED	Eletrónico LED	Eletrónico LED
Tipo de Puxador	Integrado	Exterior	Exterior	Integrado
Iluminação	LED	LED	LED	LED
Proteção Hygiene Advance	Sim	Sim	Sim	•
Portas reversíveis	Sim	Sim	Sim	Sim
Dispensador de água	•	•	•	•
Sistema de segurança para crianças	•	•	•	•
Alarme de falha de energia	•	•	•	•
Alarme de temperatura	Sim	Sim	Sim	•
Pés ajustáveis	Sim - Frontais	Sim - Frontais	Sim - Frontais	Sim - Frontais
Número de compressores	1	1	1	1
Prestações do frigorífico				
Sistema de refrigeração	No Frost	Estático	Estático	Ventilado
Descongelação	Frost-free	Automática	Automática	Automática
Número de prateleiras	3	3	3	4
Tipo de prateleiras	Vidro com Perfil	Vidro com Perfil	Vidro com Perfil	Vidro
Suporte para garrafas	•	•	•	•
Número de prateleiras na contraporta	2+1	3	3	3
Compartimento para lacticínios	Sim	•	•	•
Active Oxygen 2.0	•	•	•	•
Controlo de Humidade (Humidity Control)	•	•	•	Sim
Gavetas especiais	Fresh Crisper+	Multi Use Drawer Fresh Crisper	Multi Use Drawer Fresh Crisper	Ultra Crisper+
Zona 3 em 1 (Super cool +, Chill* Mode, Safe Defrost)	Sim	•	•	•
Número total de gavetas	2	2	2	1
Função Refrigeração Rápida	•	•	•	Sim
Indicador de porta aberta	Sim	Sim	Sim	Sim
Prestações do congelador				
Sistema de refrigeração	No Frost	No Frost	No Frost	Low frost
Descongelação	Frost-free	Frost-free	Frost-free	Manual
Temperatura ajustável no congelador	•	•	•	•
Número de prateleiras na contraporta	•	•	•	•
Número total de compartimentos	3	3	3	3
Cuветes de gelo	Sim	Sim	Sim	Sim
Função Congelação Rápida	Sim	Sim	Sim	•
Indicador de porta aberta	Sim	Sim	Sim	•
Dados técnicos				
Peso bruto/líquido (kg)	67/65	67/65	67/65	65/62
Voltagem (V)	220-240	220-240	220-240	220-240
Amperagem (A) / Frequência (Hz)	0,8/50	10/50	10/50	12/50
Potência nominal (W)	150	150	150	150
Cabo de alimentação (cm)	160	160	160	200
Medidas AxLxP (mm)	1890 x 596 x 678	1890 x 600 x 687	1890 x 600 x 680	1888 x 595 x 655

¹ Com base nos resultados do ensaio normalizado durante 24 horas. O valor real do consumo de energia dependerá do modo de utilização do aparelho e da sua localização.

² SN = sub-normal, prestações inalteradas com temperatura externa compreendida entre 10 e 32°C; N = normal, prestações inalteradas com temperatura externa compreendida entre 16 e 32°C; ST = sub tropical, prestações inalteradas com temperatura externa compreendida entre 18 e 38°C; T = tropic, prestações inalteradas com temperatura Externo compreendida entre 18 e 43°C.

A Hotpoint reserva-se o direito de alterar qualquer característica técnica sem qualquer pré-aviso.

H8 A1E W	BCB 7030 AA F C	BCB 7030 AA
85392191900	859991002270	853904101500
8007842953886	8050147002278	8007842958331
Livre instalação	Encastre	Encastre
•	•	•
Branco	Branco	Branco
A+	A+	A+
7	7	7
308	318	297
339/337	278/259	274/273
226/111	196/63	194/79
4	4	4
+5°C	+5°C	+5°C
-18°C	-18°C	-18°C
5	9	3,5
24	16	19
SN-T	SN-T	SN-T
38	38	35
Interior Eletrónico LED	Interior Eletrónico Digit	Interior Mecânico
Integrado	•	•
LED	LED	LED
•	Sim	Sim
Sim	Sim	Sim
•	•	•
•	•	•
•	Sim	•
•	Sim	•
Sim - Frontais	•	•
1	1	1
Ventilado Automática	Ventilado Automática	Estático Automática
4	4	4
Vidro	Vidro com Perfil	Vidro com Perfil
•	•	•
3	4	3
•	•	•
•	•	•
Sim	•	•
Ultra Crisper+	Food Care Zone 0°	•
•	•	•
1	2	2
Sim	•	•
Sim	Sim	Sim
Low frost Manual	No Frost Frost-free	Estático Manual
•	Sim	•
•	•	•
3	3	3
Sim	Sim	Sim
•	Sim	•
•	Sim	•
65/62	62,5/58	52,2/50,6
220-240	220-240	220-240
1,2/50	16/50	16/50
150	140	140
200	245	245
1888 x 595 x 655	1770 x 540 x 545	1770 x 540 x 545

Frigoríficos Dupla Porta

Modelo	HA84TE 72 X03	ENXTM 18322 X F	ENTM 18210 VW	HTM 1722 V
Código 12NC	869991566790	869990882830	869990779900	869991054970
Código EAN	8050147566794	8007842882834	8007842779905	8050147054970
Tipo de instalação	Livre Instalação	Livre Instalação	Livre Instalação	Livre Instalação
Linha / Design	•	•	•	•
Acabamento / Cor	Inox	Inox	Branco	Inox
Etiqueta energética				
Classe energética	A++	A++	A+	A+
Categoria do aparelho de refrigeração para uso doméstico	7	7	7	7
Consumo de energia kWh/ano ¹	363	296	326	256
Capacidade bruta/líquida total (L)	623/574	438/422	435/415	303/301
Capacidade líquida frigorífico/congelador (L)	434/140	318/104	332/83	227/74
Número de estrelas compartimento congelador	4	4	4	4
Temperatura compartimento frigorífico	+5°C	+5°C	+5°C	+5°C
Temperatura compartimento congelador	-18°C	-18°C	-18°C	-18°C
Autonomia (horas)	17	15	20	24
Capacidade de congelação (kg./24h)	10	5	4	3,5
Classe climática ²	SN-T	SN-N-ST-T	N-ST-T	ST
Nível de ruído dB(A)	44	41	45	41
Características				
Display	Exterior	Interior	Interior	Interior
Tipo de controlo	Eletrónico Touch	Mecânico	Mecânico	Mecânico
Tipo de Puxador	Exterior	Integrado	Integrado	Integrado
Iluminação	2x LED	LED	Incandescente	LED
Proteção Hygiene Advance	•	Sim	Sim	•
Portas reversíveis	Sim	Sim	Sim	Sim
Número de compressores	1	1	1	1
Prestações do frigorífico				
Sistema de refrigeração	No Frost	No Frost	Ventilado	Ventilado
Descongelação	Automática	Frost-free	Automática	Automática
Número de prateleiras	3	4	5	4
Tipo de prateleiras	Vidro com Perfil	Vidro com Perfil	Vidro com Perfil	Vidro com Perfil
Suporte para garrafas	•	•	Sim	•
Número de prateleiras na contraporta	6	3	4	3
Compartimento para laticínios	•	•	•	•
Active Oxygen 2.0	Sim	•	•	•
Controlo de Humidade (Humidity Control)	Sim	Sim	•	•
Fresh Zone 0°	Sim	•	•	•
Fresh Zone +	Sim	•	•	•
Food Care Zone (Safe Defrost)	•	Sim	•	•
Gaveta Crisper	2	2	2	1
Função Refrigeração Rápida	Sim	•	•	•
Indicador de porta aberta	Sim	•	•	•
Prestações do congelador				
Sistema de refrigeração	No Frost	No Frost	Estático	Estático
Descongelação	Frost-free	Frost-free	Manual	Manual
Tipo de prateleiras	Vidro com Perfil	Vidro	Grelha com perfil em branco	Grelha com perfil em branco
Cuvetes de gelo	Twist Ice	Sim	Sim	Sim
Número de prateleiras	1	1	1	1
Número de prateleiras na contraporta	2	•	•	•
Indicador de porta aberta	Sim	•	•	•
Dados técnicos				
Peso bruto/líquido (kg)	121/114	80/76	72/68	57/51
Voltagem (V)	220-240	220-240	220-240	220-240
Amperagem (A) / Frequência (Hz)	1,1/50	0,9/50	0,9/50	1,6/50
Potência nominal (W)	160	180	120	120
Cabo de alimentação (cm)	190	220	220	160
Medidas AxLxP (mm)	1860 x 840 x 750	1800 x 700 x 725	1805 x 700 x 665	1720 x 600 x 600

¹ Com base nos resultados do ensaio normalizado durante 24 horas. O valor real do consumo de energia dependerá do modo de utilização do aparelho e da sua localização.

² SN = sub-normal, prestações inalteradas com temperatura externa compreendida entre 10 e 32°C; N = normal, prestações inalteradas com temperatura externa compreendida entre 16 e 32°C; ST = sub tropical, prestações inalteradas com temperatura externa compreendida entre 18 e 38°C; T = tropic, prestações inalteradas com temperatura Externo compreendida entre 18 e 43°C.

A Hotpoint reserva-se o direito de alterar qualquer característica técnica sem qualquer pré-aviso.

HTM 1721 V	T 16 A1 D/HA	BD 2622/HA
869991054950	853903401500	853903201520
8050147054956	8007842932409	8007842782752
Livre Instalação	Encastre	Encastre
•	•	•
Branco	Branco	Branco
A+	A+	A+
7	7	7
256	265	250
303/301	240/239	220/218
227/74	191/48	178/40
4	4	4
+5°C	+5°C	+5°C
-18°C	-18°C	-18°C
24	17	15
3.5	2.5	2.5
ST	SN-T	SN-T
41	36	36
Interior Mecânico	Interior Mecânico	Interior Mecânico
Integrado	•	•
LED	LED	LED
•	•	Sim
Sim	Sim	Sim
1	1	1
Ventilado Automática	Estático Automática	Estático Automática
4	4	4
Vidro com Perfil	Grelhas com perfil em branco	Vidro com perfil em branco
•	•	•
3	3+1	3+1
•	Sim	Sim
•	•	•
•	•	•
•	•	•
•	•	•
•	•	•
1	1	1
•	•	•
•	•	•
Estático Manual	Estático Manual	Estático Manual
Grelha com perfil em branco	Grelhas com perfil em branco	Grelhas com perfil em branco
Sim	Sim	Sim
1	1	1
•	•	•
•	•	•
57/51	475/46	53/49
220-240	220-240	220-240
16/50	16/50	16/50
120	130	110
160	245	245
1720 x 600 x 600	1576 x 540 x 545	1441 x 540 x 545

Congeladores Monoporta

Modelo	UH8 F2D XI	UH8 F1C W	ZHU6 F1C WI
Código 12NC	869990964030	869990963910	869990963900
Código EAN	8007842964035	8007842963915	8007842963908
Tipo de instalação	Livre instalação	Livre instalação	Livre instalação
Linha / Design	•	•	•
Acabamento / Cor	Inox	Branco	Branco
Etiqueta energética			
Classe energética	A++	A+	A+
Categoria do aparelho de refrigeração para uso doméstico	8	8	8
Consumo de energia kWh/ano ¹	246	313	288
Capacidade bruta/líquida total (L)	291 / 259	291 / 259	253 / 223
Número de estrelas compartimento congelador	4	4	4
Temperatura compartimento congelador	-18°C	-18°C	-18°C
Autonomia (horas)	24	24	24
Capacidade de congelação (kg./24h)	22,5	26	20
Classe climática ²	SN-T	SN-T	SN-T
Nível de ruído dB(A)	41	41	41
Características			
Display	Exterior	Interior	Interior
Tipo de controlo	Eletrónico Touch	Eletrónico Digit	Eletrónico Digit
Tipo de Puxador	Exterior	Exterior	Exterior
Iluminação	LED	LED	LED
Portas reversíveis	Sim	Sim	Sim
Número de compressores	1	1	1
Prestações do congelador			
Sistema de refrigeração	No Frost	No Frost	No Frost
Descongelação	Automática	Automática	Automática
Total Compartimentos	7	7	6
Cuvetes de gelo	Sim	Sim	Sim
Função Congelação Rápida	Sim	Sim	Sim
Indicador de porta aberta	Sim	Sim	Sim
Alarme Blackout	Sim	Sim	Sim
Dados técnicos			
Peso bruto/líquido (kg)	71/69	71/69	65/63
Voltagem (V)	220-240	220-240	220-240
Amperagem (A) / Frequência (Hz)	10/50	10/50	10/50
Potência nominal (W)	150	150	150
Cabo de alimentação (cm)	245	245	245
Medidas AxLxP (mm)	1875 x 595 x 630	1875 x 595 x 630	1670 x 595 x 645

¹ Com base nos resultados do ensaio normalizado durante 24 horas. O valor real do consumo de energia dependerá do modo de utilização do aparelho e da sua localização.

² SN = sub-normal, prestações inalteradas com temperatura externa compreendida entre 10 e 32°C; N = normal, prestações inalteradas com temperatura externa compreendida entre 16 e 32°C; ST = sub tropical, prestações inalteradas com temperatura externa compreendida entre 18 e 38°C; T = tropic, prestações inalteradas com temperatura Externo compreendida entre 18 e 43°C.

A Hotpoint reserva-se o direito de alterar qualquer característica técnica sem qualquer pré-aviso.

BF 1801 E F AA	U 12 A1 D/HA	BFS 1222.1
859991008250	869990937600	850785101500
8050147008256	8007842937602	8007842838343
Encastre	Encastre	Encastre
•	•	•
Branco	Branco	Branco
A+	A+	A+
8	8	8
307	209	185
241 / 209	145 / 120	105 / 91
4	4	4
-18°C	-18°C	-18°C
23	13	27
19	6.5	10
SN -T	N-ST	SN -T
39	34	38
Interior Eletrónico Digit	Interior Mecánico	Interior Mecánico
•	•	•
LED	LED	LED
Sim	Sim	Sim
1	1	1
No Frost Automática	Estático Manual	Estático Manual
8	5	3
Sim	•	•
Sim	•	•
Sim	•	•
•	•	•
59/57	50/46	35.8/35
220-240	220-240	220-240
10/50	0.7/50	16/50
130	120	110
245	175	245
1770 x 540 x 545	1224 x 540 x 540	819-889 x 597 x 545

Frigoríficos Monoporta

Modelo	SH8 2D XROFD	SH8 2Q WRFD	ZHS6 1Q WRD
Código 12NC	869990963330	869991000790	869990963340
Código EAN	8007842963355	8050147000793	8007842963342
Tipo de instalação	Livre instalação	Livre instalação	Livre instalação
Linha / Design	•	•	•
Acabamento/Cor	Inox	Branco	Branco
Etiqueta energética			
Classe energética	A++	A++	A+
Categoria do aparelho de refrigeração para uso doméstico	1	1	1
Consumo de energia kWh/ano ¹	114	114	140
Capacidade bruta/líquida total (L)	371 / 364	371 / 366	323 / 322
Capacidade líquida frigorífico (L)	364	366	322
Capacidade líquida congelador (L)	•	•	•
Número de estrelas compartimento congelador	•	•	•
Temperatura compartimento frigorífico	+5°C	+5°C	+5°C
Temperatura compartimento congelador	•	•	•
Autonomia (horas)	•	•	•
Capacidade de congelação (kg./24h)	•	•	•
Classe climática ²	SN-T	SN-T	SN-T
Nível de ruído dB(A)	38	38	38
Características			
Display	Exterior	Interior	Interior
Tipo de controlo	Eletrónico Touch	Eletrónico LED	Eletrónico LED
Tipo de Puxador	Exterior	Exterior	Exterior
Iluminação	LED	LED	LED
Proteção Higiene Advance	Sim	•	•
Portas reversíveis	Sim	Sim	Sim
Número de compressores	1	1	1
Prestações do frigorífico			
Sistema de refrigeração	Ventilado	Ventilado	Ventilado
Descongelação	Automático	Automático	Automático
Número de prateleiras	5	5	5
Tipo de prateleiras	Vidro com Perfil Inox	Vidro com Perfil Inox	Vidro com Perfil Inox
Suporte para garrafas	Sim	Sim	Sim
Número de prateleiras na contraporta	4+1	4+1	3+1
Compartimento para laticínios	Sim	Sim	Sim
Food Care Zone 0°	Sim	Sim	•
Função Férias	Sim	•	•
Gaveta Crisper	1	1	1
Função Refrigeração Rápida	Sim	Sim	Sim
Indicador de porta aberta	Sim	Sim	Sim
Prestações do congelador			
Sistema de refrigeração	•	•	•
Descongelação	•	•	•
Dados técnicos			
Peso bruto/líquido (kg)	64/62	64/62	60/58
Voltagem (V)	220-240	220-240	220-240
Amperagem (A) / Frequência (Hz)	10/50	10/50	10/50
Potência nominal (W)	100	100	100
Cabo de alimentação (cm)	200	200	200
Medidas AxLxP (mm)	1875 x 595 x 630	1875 x 595 x 630	1670 x 595 x 645

¹ Com base nos resultados do ensaio normalizado durante 24 horas. O valor real do consumo de energia dependerá do modo de utilização do aparelho e da sua localização.

² SN = sub-normal, prestações inalteradas com temperatura externa compreendida entre 10 e 32°C; N = normal, prestações inalteradas com temperatura externa compreendida entre 16 e 32°C; ST = sub tropical, prestações inalteradas com temperatura externa compreendida entre 18 e 38°C; T = tropic, prestações inalteradas com temperatura Externo compreendida entre 18 e 43°C.

A Hotpoint reserva-se o direito de alterar qualquer característica técnica sem qualquer pré-aviso.

SB 1801 AA	SZ 12 A2 D/HA	BTSZ 1632/HA
859991009230	859991532320	850370801500
8050147009239	8050147532324	8007842777932
Encastre	Encastre	Encastre
•	•	•
Branco	Branco	Branco
A+	A+	A+
1	7	7
146	217	179
316 / 314	190 / 189	126 / 126
314	171	108
•	18	18
•	4	4
+5°C	+5°C	+5°C
•	-18°C	-18°C
•	12	10
•	2	2
SN-T	SN-ST	SN-ST
35	36	38
Interior	Interior	Interior
Eletrónico LED	Mecânico	Mecânico
•	•	•
LED	LED	LED
•	•	•
Sim	Sim	Sim
•	•	•
1	1	1
Ventilado	Estático	Estático
Automático	Automático	Automático
5	4	1
Vidro com Perfil Inox	Vidro com Perfil Inox	Vidro
•	•	•
Sim	•	•
•	4	1
•	•	Sim
•	•	•
•	•	•
2	1	2
•	•	•
•	Sim	•
•	Estático	Estático
•	Manual	Manual
52/50	39/38	32,8/32
220-240	220-240	220-240
16/50	16/50	16/50
130	80	100
245	245	245
1771 x 540 x 545	1220 x 540 x 545	815 x 596 x 545

Garrafeiras

Modelo	WL 36 A/HA	WL 24 A/HA
Código 12NC	869990784180	869990784190
Código EAN	8007842784183	8007842784190
Tipo de instalação	Encastre	Encastre
Linha / Design	•	•
Cor/Material	Inox/Vidro	Inox/Vidro
Etiqueta energética		
Classe de eficiência energética	A	A
Categoria do aparelho de refrigeração para uso doméstico	2	2
Consumo de energia kWh/ano ¹	142	139
Capacidade bruta / líquida total (L)	101/83	66/64
Classe climática ²	N-ST	N-ST
Nível de ruído dB(A)	42	45
Características		
Tipo de controlo	Eletrónico	Eletrónico
Puxador	Exterior	Exterior
Armazenagem máxima	36 garrafas	24 garrafas
Domínio da temperatura	de 4 a 18°C	de 4 a 18°C
Zonas de temperatura	1	1
Nº de prateleiras	5	4
Número de compressores	1	1
Iluminação	LED	LED
Indicador de porta aberta	Sim	Sim
Porta em vidro anti-UV	Sim	Sim
Sistema antivibração	Sim	Sim
Sistema anticondensação	Sim	Sim
Dados técnicos		
Peso bruto/líquido (kg)	38/32,5	36,4/30,5
Voltagem (V)	220-240	220-240
Amperagem (A) / Frequência (Hz)	0,3/50	0,3/50
Potência nominal (W)	16	16
Cabo de alimentação (cm)	150	150
Medidas AxLxP (mm)	715 x 588 x 540	455 x 588 x 540

¹ Com base nos resultados do ensaio normalizado durante 24 horas. O valor real do consumo de energia dependerá do modo de utilização do aparelho e da sua localização.
² SN = sub-normal, prestações inalteradas com temperatura externa compreendida entre 10 e 32°C; N = normal, prestações inalteradas com temperatura externa compreendida entre 16 e 32°C; ST = sub tropical, prestações inalteradas com temperatura externa compreendida entre 18 e 38°C; T = tropic, prestações inalteradas com temperatura Externo compreendida entre 18 e 43°C.

A Hotpoint reserva-se o direito de alterar qualquer característica técnica sem qualquer pré-aviso.

Máquinas De Lavar Louça

Modelo	HFO 3032 W C X	HFO 3032 W	HFO 3C22 W X	HFO 3C22 W
Código 12NC	869991533320	869991533330	869991055580	869991055530
Código EAN	8050147533321	8050147533338	8050147055588	8050147055533
Tipo de instalação	Livre Instalação	Livre Instalação	Livre Instalação	Livre Instalação
Linha / Design	Zone Wash	Zone Wash	Zone Wash	Zone Wash
Acabamento / Cor	Inox	Branco	Inox	Branco
Etiqueta energética				
Número de conjuntos ¹	14	14	14	14
Classe energética	A+++	A+++	A++	A++
Eficiência de lavagem	A	A	A	A
Eficiência de secagem	A	A	A	A
Consumo de água (L) ²	9,5	9,5	9,5	9,5
Consumo de água anual (L) ³	2660	2660	2660	2660
Consumo de energia (kWh) ⁴	0.833	0.833	0.934	0.934
Consumo de energia anual (kWh) ⁴	238	238	266	266
Consumo energético em modo "Stand-by" (W)	0,5	0,5	0,5	0,5
Consumo energético em modo "Off" (W)	6	6	6	6
Duração do programa para o ciclo de lavagem normal em minutos ⁵	215	215	190	190
Duração do estado inactivo expressa em minutos ⁶	12	12	12	12
Nível de ruído dB(A) ⁷	42	42	42	42
Características				
Sensor System	Sim	Sim	Sim	Sim
Tipo de motor	BLAC	BLAC	BLAC	BLAC
Display	Digit	Digit	Digit	Digit
Falta de abrillantador	Sim	Sim	Sim	Sim
Falta de sal	Sim	Sim	Sim	Sim
Cesto Superior:				
Com regulação	Lift-up	Lift-up	Lift-up	Lift-up
Abas rebatíveis	4	4	4	4
Cesto Inferior:				
Puxador	Com perfil em inox	Com perfil em inox	Sim	Sim
Cesto porta-talheres	Deslizante	Deslizante	Deslizante	Deslizante
Tabuleiro para talheres	Sim	•	•	•
Grelhas rebatíveis	8	8	4	4
Estabilizadores Verticais	Sim	Sim	•	•
Sistema de secagem	Turbo Dry	Turbo Dry	DOS ⁸	DOS ⁸
Temperatura de lavagem °C	de 40° a 70°	de 40° a 70°	de 40° a 70°	de 40° a 70°
Programas				
Programas de lavagem	9	9	9	9
Eco	Sim	Sim	Sim	Sim
Intensivo	Auto	Auto	Auto	Auto
Normal	Auto	Auto	Auto	Auto
Rápido	Auto	Auto	Auto	Auto
Express 30'	Sim	Sim	Sim	Sim
GoodNight	Sim	Sim	Sim	Sim
Higienizante	Sim	Sim	Sim	Sim
Autolimpeza	Sim	Sim	Sim	Sim
Pré-lavagem	Sim	Sim	Sim	Sim
Opções e funções				
Zone Wash	3D	3D	3D	3D
Início Diferido	1-24h	1-24h	1-24h	1-24h
Turbo	Sim	Sim	Sim	Sim
Pastilha (Tabs)	Sim	Sim	Sim	Sim
Extra Secagem	Sim	Sim	•	•
ActivEco	•	•	Sim	Sim
Meia carga	•	•	•	•
Bloqueio de teclas	Sim	Sim	Sim	Sim
Dados técnicos				
Peso bruto/líquido (Kg)	49/47	49/47	49/47	49/47
Voltagem (V)	220-240	220-240	220-240	220-240
Amperagem (A) / Frequência (Hz)	10/50	10/50	10/50	10/50
Potência nominal (W)	1900	1900	1900	1900
Cabo de alimentação (cm)	130	130	130	130
Mangueira de entrada/ saída (cm)	155 /150	155 /150	155 /150	155 /150
Alimentação água fria ou quente	Sim	Sim	Sim	Sim
Sistema de Segurança	Aquastop	Aquastop	Aquastop	Aquastop
Pés posteriores reguláveis frontalmente	Sim	Sim	Sim	Sim
Dobradiças reguláveis autoequilíbrio	Sim	Sim	Sim	Sim
Dobradiças de duplo fulcro	Sim	Sim	Sim	Sim
Instalação Fast Fix	•	•	•	•
Altura x Largura x Profundidade (mm)	850 x 600 x 590	850 x 600 x 590	850 x 600 x 590	850 x 600 x 590

¹ Para o ciclo de lavagem normal.

² A informação constante na etiqueta e na tabela de características fazem referência ao programa normal de lavagem, este programa é adequado a lavar loiça com um grau de sujidade normal e é o programa mais eficiente em termos de consumo combinado de energia e água.

³ Baseado em 280 ciclos de lavagem normal. O valor real do consumo de água dependerá do modo de utilização do aparelho.

⁴ Baseado em 280 ciclos de lavagem normal com enchimento a água fria e no consumo dos modos de baixo consumo de energia. O consumo real de energia dependerá das condições de utilização do aparelho.

⁵ Arredondada à unidade mais próxima.

⁶ Se a máquina de lavar loiça para uso doméstico estiver equipada com um sistema de gestão da energia.

⁷ Arredondada às unidades.

⁸ Sistema de secagem Door Open System

A Hotpoint reserva-se o direito de alterar qualquer característica técnica sem qualquer pré-aviso.

HFC 3C26 X	HFC 3C26	HFC 2B19 X	HFC 2B19
869991053360	869991054560	869991053040	869991053010
8050147053362	8050147054567	8050147053041	8050147053010
Livre Instalação	Livre Instalação	Livre Instalação	Livre Instalação
Zone Wash	Zone Wash	Zone Wash	Zone Wash
Inox	Branco	Inox	Branco
14	14	13	95
A++	A++	A+	A+
A	A	A	A
A	A	A	A
95	95	12	12
2660	2660	3360	3360
0,934	0,934	1,039	1,039
266	266	296	296
0,5	0,5	0,5	0,5
6	6	6	6
190	190	200	200
12	12	12	12
46	46	49	49
Sim	Sim	•	•
BLAC	BLAC	BLAC+Y	BLAC+Y
Digit	Digit	LED	LED
Sim	Sim	Sim	Sim
Sim	Sim	Sim	Sim
Lift-up	Lift-up	Lift-up	Lift-up
4	4	2	2
Sim	Sim	•	•
Deslizante	Deslizante	BLAC+Y	BLAC+Y
•	•	•	•
4	4	•	•
•	•	•	•
DOS*	DOS*	Estático	Estático
de 40° a 70°	de 40° a 70°	de 40° a 70°	de 40° a 70°
7	7	5	5
Sim	Sim	Sim	Sim
Auto	Auto	Sim	Sim
Auto	Auto	Sim	Sim
Auto	Auto	-	-
Sim	Sim	Sim	Sim
•	•	•	•
Sim	Sim	•	•
•	•	•	•
Sim	Sim	Sim	Sim
Sim	Sim	-	-
1-24h	1-24h	2-4-8h	2-4-8h
Sim	Sim	•	•
Sim	Sim	Sim	Sim
•	•	•	•
Sim	Sim	•	•
•	•	Sim	Sim
Sim	Sim	•	•
49/47	49/47	49/47	49/47
220-240	220-240	220-240	220-240
10/50	10/50	10/50	10/50
1900	1900	1900	1900
130	130	130	130
155 /150	155 /150	155 /150	155 /150
Sim	Sim	Sim	Sim
Aquastop	Aquastop	Overflow	Overflow
•	•	•	•
Sim	Sim	Sim	Sim
Sim	Sim	Sim	Sim
•	•	•	•
850 x 600 x 590	850 x 600 x 590	850 x 600 x 590	850 x 600 x 590

Máquinas De Lavar Louça

Modelo	HIO 3032 WT C	HIO 3C21 C W	LTB 4B019 EU
Código 12NC	869991532700	869991056380	869990828920
Código EAN	8050147532706	8050147056387	8007842828924
Tipo de instalação	Encastre Total	Encastre Total	Encastre Total
Linha / Design	Zone Wash	Zone Wash	•
Acabamento / Cor	Inox	Inox	Cinza
Etiqueta energética			
Número de conjuntos ¹	14	14	13
Classe energética	A+++	A++	A+
Eficiência de lavagem	A	A	A
Eficiência de secagem	A	A	A
Consumo de água (L) ²	9,5	9,5	12
Consumo de água anual (L) ³	2660	2660	3560
Consumo de energia (kWh) ⁴	0.833	0.934	1.039
Consumo de energia anual (kWh) ⁴	238	266	296
Consumo energético em modo "Stand-by" (W)	0,5	0,5	0,5
Consumo energético em modo "Off" (W)	6	6	6
Duração do programa para o ciclo de lavagem normal em minutos ⁵	215	190	200
Duração do estado inactivo expressa em minutos ⁶	12	12	12
Nível de ruído dB(A) ⁷	42	41	49
Características			
Sensor System	Sim	Sim	•
Tipo de motor	BLAC	BLAC	BLAC+Y
Display	Digit	Digit	LED
Falta de abrilhantador	Sim	Sim	•
Falta de sal	Sim	Sim	•
Cesto Superior:			
Com regulação	Lift-up	Lift-up	Lift-up
Abas rebatíveis	4	4	2
Cesto Inferior:			
Puxador	Com perfil inox	Sim	•
Cesto porta-talheres	Deslizante	Deslizante	Deslizante
Tabuleiro para talheres	Sim	Sim	•
Grelhas rebatíveis	8	4	2
Estabilizadores Verticais	Sim	•	•
Sistema de secagem	Turbo Dry	DOS ⁸	Estático
Temperatura de lavagem °C	de 40° a 70°	de 40° a 70°	de 40° a 70°
Programas			
Programas de lavagem	9	9	4
Eco	Sim	Sim	Sim
Intensivo	Auto	Auto	Sim
Normal	Auto	Auto	Sim
Rápido	Auto	Sim	•
Express 30'	Sim	Sim	•
GoodNight	Sim	Sim	•
Higienizante	Sim	Sim	•
Autolimpeza	Sim	Sim	•
Pré-lavagem	Sim	Sim	Sim
Opções e funções			
Zone Wash	3D	3D	•
Início Diferido	1-12h	1-12h	•
Turbo	Sim	•	•
Pastilha (Tabs)	Sim	Sim	•
Extra Secagem	Sim	•	•
ActivEco	•	Sim	•
Meia carga	•	•	•
Bloqueio de teclas	•	•	•
Dados técnicos			
Peso bruto/liquido (Kg)	37,5/35,5	37,5/35,5	37,5/35,5
Voltagem (V)	220-240	220-240	220-240
Amperagem (A) / Frequência (Hz)	10/50	10/50	10/50
Potência nominal (W)	1900	1900	1900
Cabo de alimentação (cm)	130	130	128
Mangueira de entrada/ saída (cm)	155 /150	155 /150	155 /150
Alimentação água fria ou quente	Sim	Sim	Sim
Sistema de Segurança	Aquastop	Aquastop	Overflow
Pés posteriores reguláveis frontalmente	Sim	Sim	Sim
Dobradiças reguláveis autoequilíbrio	Sim	Sim	Sim
Dobradiças de duplo fulcro	Sim	Sim	Sim
Instalação Fast Fix	Sim	Sim	Sim
Altura x Largura x Profundidade (mm)	820 - 900 x 598 x 555	820 - 900 x 598 x 555	820 - 900 x 598 x 555

¹ Para o ciclo de lavagem normal.

² A informação constante na etiqueta e na tabela de características fazem referência ao programa normal de lavagem, este programa é adequado a lavar loiça com um grau de sujidade normal e é o programa mais eficiente em termos de consumo combinado de energia e água.

³ Baseado em 280 ciclos de lavagem normal. O valor real do consumo de água dependerá do modo de utilização do aparelho.

⁴ Baseado em 280 ciclos de lavagem normal com enchimento a água fria e no consumo dos modos de baixo consumo de energia. O consumo real de energia dependerá das condições de utilização do aparelho.

⁵ Arredondada à unidade mais próxima.

⁶ Se a máquina de lavar loiça para uso doméstico estiver equipada com um sistema de gestão da energia.

⁷ Arredondada às unidades.

⁸ Sistema de secagem Door Open System

A Hotpoint reserva-se o direito de alterar qualquer característica técnica sem qualquer pré-aviso.

	HBO 3C21 W X	HBC 2B19 X
	869991533870	869991052250
	8050147533871	8050147052259
	Encastre Parcial	Encastre Parcial
	Zone Wash	Zone Wash
	Inox	Inox
	14	13
	A++	A+
	A	A
	A	A
	9,5	12
	2660	3360
	0,934	1,039
	266	296
	0,5	0,5
	6	6
	190	200
	12	12
	41	49
	Sim	•
	BLAC	BLAC+Y
	Digit	LED
	Sim	Sim
	Sim	Sim
	Lift-up	Lift-up
	4	2
	Sim	•
	Deslizante	Deslizante
	•	•
	4	•
	•	•
	DOS ⁸	Estático
	de 40° a 70°	de 40° a 70°
	9	5
	Sim	Sim
	Auto	Sim
	Auto	Sim
	Sim	Sim
	Sim	•
	Sim	•
	Sim	•
	Sim	•
	Sim	•
	Sim	Sim
	3D	-
	1-24h	2-4-8h
	•	•
	Sim	Sim
	•	•
	Sim	•
	•	Sim
	Sim	•
	37,5/35,5	37,5/35,5
	220-240	220-240
	10/50	10/50
	1900	1900
	130	130
	155 /150	155 /150
	Sim	Sim
	Aquastop	Overflow
	Sim	Sim
	Sim	Sim
	Sim	Sim
	Sim	Sim
	820 - 900 x 598 x 555	820 - 900 x 598 x 555

Máquinas De Lavar Roupa

Modelo	NLLCD 1165 WD ADW EU	NLLCD 1045 WD AW EU	NLLCD 947 WD ADW EU
Código 12NC	869991560390	869991560460	869991562990
Código EAN	8050147560396	8050147560464	8050147562994
Tipo de instalação	Livre Instalação	Livre Instalação	Livre Instalação
Tipo de Carga	Frontal	Frontal	Frontal
Linha / Design	Active Care	Active Care	Active Care
Acabamento / Cor	Branco	Branco	Branco
Etiqueta energética			
Capacidade (kg)	11	10	9
Classe de eficiência energética	A+++ -20%	A+++ -20%	A+++ -40%
Capacidade do tambor (litros)	71	71	62
Consumo energético (kWh/ano) ¹	205	190	125
Consumo energético do programa algodões standard a 60°C em carga total (kWh) ²	1102	0,966	0,7
Consumo energético do programa algodões standard a 60°C em carga parcial (kWh) ²	0,774	0,786	0,432
Consumo energético do programa algodões standard a 40°C em carga parcial (kWh) ²	0,758	0,706	0,432
Consumo energético ponderado em modo stand-by (W)	0,5	0,5	0,5
Consumo energético ponderado em estado inactivo (W)	8	8	8
Consumo água (litros/ano) ³	12850	12810	11300
Classe de eficiência de centrifugação	A	B	B
Velocidade máxima de centrifugação (rpm) ⁴	1600	1400	1400
Grau de humidade residual ⁵	44%	53%	53%
Duração do programa standard para tecidos de algodão 60°C em plena carga em minutos	310	205	290
Duração do programa standard para tecidos de algodão 60°C em carga parcial em minutos	200	145	180
Duração do programa standard para tecidos de algodão 40°C em carga parcial em minutos	200	145	180
Duração do modo stand-by em minutos ⁴	30	30	30
Nível de ruído lavagem dB(A) ⁷	52	52	52
Nível de ruído centrifugação dB(A) ⁷	79	76	79
Características			
Display	LCD	LCD	LCD
Tipo de Motor	Sense Inverter (BPM)	Sense Inverter (BPM)	Sense Inverter (BPM)
Conectividade Home Net	Sim	Sim	Sim
Sistema de Balanceamento da Carga	Sim	Sim	Sim
Active Mousse	Sim	Sim	Sim
Active Drum	Sim	Sim	Sim
Active Load	Sim	Sim	Sim
Tecnologia EcoRain	Sim	•	Sim
Junta Antibacteriana	Sim	Sim	Sim
Programas			
Nº de programas	24	24	24
Eco Algodão	60°	60°	60°
Algodão	40°	40°	40°
Sintéticos	40°	40°	40°
Delicados	Sim	Sim	Sim
Ultradelicados	•	•	•
Mistos	40°	40°	40°
Rápido	15'/30'	15'/30'	15'/30'
Lãs	Sim	Sim	Sim
Woolmark Verde (Lã)	Sim	Sim	Sim
Antialérgico	Sim	Sim	Sim
Antimancha	40°	40°	40°
Coloridos	•	•	•
Branços	Sim	Sim	Sim
Escuros	•	•	•
Steam Refresh	Sim	Sim	Sim
Camisas	Sim	Sim	Sim
Bebé	Sim	Sim	Sim
Edredões	Sim	Sim	Sim
Jeans (Ganga)	Sim	Sim	Sim
Desporto	Sim	Sim	Sim
Carga Completa 45'	•	•	•
Programas Especiais	Sim	Sim	Sim
Centrifugação	•	•	•
Centrifugação & Drenagem	Sim	Sim	Sim
Enxaguamento & Centrifugação	Sim	Sim	Sim
Drenagem	•	•	•
Opções e funções			
Active Care	Sim	Sim	Sim
Steam Hygiene	Sim	Sim	Sim
Rapid Eco	Sim	Sim	Sim
Extra Touch (Steam Hygiene / Rápido)	•	•	•
Final Care	Sim	Sim	Sim
Stop&Add	Sim	Sim	Sim
Início Diferido	Sim	Sim	Sim
Enxaguamento Multiníveis	Sim	Sim	Sim
Enxaguamento Extra	•	•	•
Nível de Sujidade	•	•	•
Engomar Fácil	Sim	Sim	Sim
Bloqueio de Teclas	Sim	Sim	Sim
Dados técnicos			
Peso bruto/líquido (kg)	77,5/75,9	77,5/75,9	75,7/74
Voltagem (V)	220-240	220-240	220-240
Amperagem (A) / Freqüência (Hz)	10/50	13/50	10/50
Potência nominal (W)	1850	1850	1850
Cabo de alimentação (cm)	120	120	120
Altura x Largura x Profundidade (mm)	850 x 595 x 605	850 x 595 x 605	850 x 595 x 605

¹ Com base em 220 ciclos de lavagem dos programas de lavagem normal de algodão a 60°C e a 40°C em plena carga e em carga parcial, e no consumo dos modos de baixo consumo de energia. O valor real do consumo de energia dependerá do modo de utilização do aparelho.

² O «programa de lavagem normal de algodão a 60 °C» e o «programa de lavagem normal de algodão a 40 °C» são os programas de lavagem normal a que se referem as informações no rótulo e na ficha, de que estes programas são adequados para a lavagem de roupa de algodão com grau de sujidade consumo combinado de energia e água **A carga parcial é a normal e são os programas de maior eficiência em termos de consumo combinado de energia e água **A carga parcial é a metade da carga nominal.

³ Com base em 220 ciclos de lavagem dos programas de lavagem normal de algodão a 60°C e a 40°C em plena carga e em carga parcial. O valor real do consumo de energia dependerá do modo de utilização do aparelho.

Máquinas De Lavar Roupa

Modelo	NM11 744 WW A EU	NS 823C WB EU	NS 723U WK EU
Código 12NC	869991558990	869991584990	869991585020
Código EAN	5054645558995	8050147584996	8050147585023
Tipo de instalação	Livre Instalação	Livre instalação	Livre instalação
Tipo de Carga	Frontal	Frontal	Frontal
Linha / Design	Active Care	Active	Active
Acabamento / Cor	Branco	Branco	Branco
Etiqueta energética			
Capacidade (kg)	7	8	7
Classe de eficiência energética	A+++ -10%	A+++	A+++
Capacidade do tambor (litros)	62	54	46
Consumo energético (kWh/ano) ¹	156	196	174
Consumo energético do programa algodões standard a 60°C em carga total (kWh) ²	0,85	1,186	0,995
Consumo energético do programa algodões standard a 60°C em carga parcial (kWh) ²	0,564	0,666	0,619
Consumo energético do programa algodões standard a 40°C em carga parcial (kWh) ²	0,562	0,599	0,579
Consumo energético ponderado em modo stand-by (W)	0,5	0,5	0,5
Consumo energético ponderado em estado inactivo (W)	8	8	8
Consumo água (litros/ano) ³	10880	11830	8850
Classe de eficiência de centrifugação	B	B	B
Velocidade máxima de centrifugação (rpm) ⁴	1400	1200	1200
Grau de humidade residual ⁵	53%	53%	53%
Duração do programa standard para tecidos de algodão 60°C em plena carga em minutos	215	200	225
Duração do programa standard para tecidos de algodão 60°C em carga parcial em minutos	175	140	180
Duração do programa standard para tecidos de algodão 40°C em carga parcial em minutos	175	135	170
Duração do modo stand-by em minutos ⁶	30	30	30
Nível de ruído lavagem dB(A) ⁷	52	54	60
Nível de ruído centrifugação dB(A) ⁷	79	81	83
Características			
Display	Big Digit	Digit	Digit
Tipo de Motor	Sense Inverter (BPM)	Sense Inverter (BPM)	Universal
Conectividade Home Net	•	•	•
Sistema de Balanceamento da Carga	Sim	Sim	Sim
Active Mousse	Sim	•	•
Active Drum	Sim	•	•
Active Load	Sim	Sim	Sim
Tecnologia EcoRain	•	•	•
Junta Antibacteriana	Sim	Sim	Sim
Programas			
Nº de programas	16	16	16
Eco Algodão	60°	60°	60°
Algodão	40°	40°	40°
Sintéticos	40°	40°	40°
Delicados	Sim	Sim	Sim
Ultradelicados	•	•	•
Mistos	40°	40°	40°
Rápido	30'	30'	30'
Lãs	Sim	Sim	Sim
Woolmark Verde (Lã)	Sim	Sim	Sim
Antialérgico	Sim	Sim	Sim
Antimancha	40°	40°	40°
Coloridos	•	•	•
Branços	Sim	Sim	Sim
Escuros	•	•	•
Steam Refresh	Sim	•	•
Camisas	Sim	Sim	Sim
Bebé	•	Sim	Sim
Edredões	•	Sim	Sim
Jeans (Ganga)	•	•	•
Desporto	•	•	•
Carga Completa 45'	•	Sim	Sim
Programas Especiais	Sim	Sim	Sim
Centrifugação	•	•	•
Centrifugação & Drenagem	Sim	Sim	Sim
Enxaguamento & Centrifugação	Sim	Sim	Sim
Drenagem	•	•	•
Opções e funções			
Active Care	Sim	•	•
Steam Hygiene	Sim	•	•
Rapid Eco	Sim	•	•
Extra Touch (Steam Hygiene / Rápido)	•	Sim	Sim
Final Care	Sim	•	•
Stop&Add	Sim	•	•
Início Diferido	Sim	Sim	Sim
Enxaguamento Multiníveis	•	•	•
Enxaguamento Extra	•	Sim	Sim
Nível de Sujidade	•	•	•
Engomar Fácil	•	•	•
Bloqueio de Teclas	Sim	Sim	Sim
Dados técnicos			
Peso bruto/líquido (kg)	75,7/74	75/73,4	69/67,5
Voltagem (V)	220-240	220-240	220-240
Amperagem (A) / Freqüência (Hz)	10/50	10/50	10/50
Potência nominal (W)	1850	1850	1850
Cabo de alimentação (cm)	120	120	120
Altura x Largura x Profundidade (mm)	850 x 595 x 605	850 x 595 x 577	850 x 595 x 516

¹ Com base em 220 ciclos de lavagem dos programas de lavagem normal de algodão a 60°C e a 40°C em plena carga e em carga parcial, e no consumo dos modos de baixo consumo de energia. O valor real do consumo de energia dependerá do modo de utilização do aparelho.

² O «programa de lavagem normal de algodão a 60 °C» e o «programa de lavagem normal de algodão a 40 °C» são os programas de lavagem normal a que se referem as informações no rótulo e na ficha, de que estes programas são adequados para a lavagem de roupa de algodão com grau de sujidade consumo combinado de energia e água **A carga parcial é a normal e são os programas de maior eficiência em termos de consumo combinado de energia e água **A carga parcial é a metade da carga nominal.

³ Com base em 220 ciclos de lavagem dos programas de lavagem normal de algodão a 60°C e a 40°C em plena carga e em carga parcia. O valor real do consumo de energia dependerá do modo de utilização do aparelho.

Modelo	WMTG 723 H EU	BI WMHL 71283 EU
Código 12NC	858434110040	869991566180
Código EAN	8007842877434	8050147566183
Tipo de instalação	Livre Instalação	Encastre
Tipo de Carga	Superior	Frontal
Linha / Design	•	Active
Acabamento / Cor	Branco	Branco
Etiqueta energética		
Capacidade (kg)	7	7
Classe de eficiência energética	A+++	A+++
Capacidade do tambor (litros)	42	52
Consumo energético (kWh/ano) ⁴	174	174
Consumo energético do programa algodões standard a 60°C em carga total (kWh) ⁵	0,9	0,971
Consumo energético do programa algodões standard a 60°C em carga parcial (kWh) ⁵	0,75	0,623
Consumo energético do programa algodões standard a 40°C em carga parcial (kWh) ⁵	0,65	0,615
Consumo energético ponderado em modo stand-by (W)	0,11	0,5
Consumo energético ponderado em estado inactivo (W)	0,11	8
Consumo água (litros/ano) ⁶	8900	10840
Classe de eficiência de centrifugação	C	B
Velocidade máxima de centrifugação (rpm) ⁷	1200	1200
Grau de humidade residual ⁸	62%	53%
Duração do programa standard para tecidos de algodão 60°C em plena carga em minutos	240	175
Duração do programa standard para tecidos de algodão 60°C em carga parcial em minutos	170	145
Duração do programa standard para tecidos de algodão 40°C em carga parcial em minutos	150	145
Duração do modo stand-by em minutos ⁴	15	30
Nível de ruído lavagem dB(A) ⁷	59	46
Nível de ruído centrifugação dB(A) ⁷	76	70
Características		
Display	Big Digit	LED Plus
Tipo de Motor	Universal	Sense Inverter (BPM)
Conectividade Home Net	•	•
Sistema de Balanceamento da Carga	•	Sim
Active Mousse	•	•
Active Drum	•	•
Active Load	•	•
Tecnologia EcoRain	•	•
Junta Antibacteriana	•	•
Programas		
Nº de programas	16	16
Eco Algodão	40°/60°	60°
Algodão	Até 95°	40°
Sintéticos	Até 60°	40°
Delicados	Sim	-
Ultradelicados	•	Sim
Mistos	30°/40°/60°	40°
Rápido	•	30'
Lãs	Sim	Sim
Woolmark Verde (Lã)	•	Sim
Antialérgico	•	•
Antimancha	•	40°/45'
Coloridos	•	Sim
Branços	•	Sim
Escuros	•	Sim
Steam Refresh	•	•
Camisas	Sim	•
Bebé	Sim	•
Edredões	•	Sim
Jeans (Ganga)	•	•
Desporto	•	•
Carga Completa 45'	•	•
Programas Especiais	Sim	Sim
Centrifugação	Sim	•
Centrifugação & Drenagem	•	Sim
Enxaguamento & Centrifugação	Sim	Sim
Drenagem	•	•
Opções e funções		
Active Care	•	•
Steam Hygiene	•	•
Rapid Eco	•	•
Extra Touch (Steam Hygiene / Rápido)	•	•
Final Care	•	•
Stop&Add	•	•
Início Diferido	•	Sim
Enxaguamento Multiníveis	•	Sim
Enxaguamento Extra	Sim	•
Nível de Sujidade	Sim	•
Engomar Fácil	Sim	Sim
Bloqueio de Teclas	Sim	Sim
Dados técnicos		
Peso bruto/líquido (kg)	58/57	66,5/64,4
Voltagem (V)	220-230	220-240
Amperagem (A) / Frequência (Hz)	10/50	10/50
Potência nominal (W)	2100	1850
Cabo de alimentação (cm)	150	120
Altura x Largura x Profundidade (mm)	900 x 400 x 600	820 x 595 x 545

⁴ Para o programa de lavagem normal de algodão a 60°C em plena carga ou no programa de lavagem normal de algodão a 40°C em carga parcial, conforme o que for inferior.

⁵ Para o programa de lavagem normal de algodão a 60°C em plena carga ou no programa de lavagem normal de algodão a 40°C em carga parcial, conforme o que for maior.

⁶ Baseada nas fases de lavagem e centrifugação no programa de lavagem normal de algodão a 60°C em plena carga.

⁷ Baseada nas fases de lavagem e centrifugação no programa de lavagem normal de algodão a 60°C em plena carga.

⁸ Sistema de secagem Door Open System

A Hotpoint reserva-se o direito de alterar algumas características técnicas sem pré-aviso.

Máquinas De Lavar E Secar Roupas

Modelo	RDPD 96407 JD EU	RDSG 86207 S EU	BI WDHL 75128 EU
Código 12NC	869991002900	869991002570	869991567390
Código EAN	8050147002902	8050147002575	8050147567395
Tipo de instalação	Livre Instalação	Livre Instalação	Encastre
Tipo de Carga	Frontal	Frontal	Frontal
Linha / Design	Notis	Notis	Active
Acabamento / Cor	Branco	Branco	Branco
Etiqueta energética			
Capacidade de lavagem (kg)	9	8	7
Capacidade de secagem (kg)	6	6	5
Classe de eficiência energética	A	A	B
Velocidade máxima de centrifugação (rpm) ¹	1400	1200	1200
Consumo energético lavagem (kWh/ano) ¹	1,17	1,04	1,01
Consumo energético lavagem + secagem (kWh/ano) ¹	6,12	5,44	5,67
Consumo de água por ciclo (L) ¹	60	60	46
Consumo de água lavagem + secagem (L) ¹	100	100	82
% água residual depois da centrifugação	53	53	53
Duração ciclo de lavagem + secagem em minutos	615	620	695
Consumo de água anual total (L/200 lavagens carga completa) ¹	12000	12000	10000
Consumo de água anual total (L/200 lavagens + secagem carga completa) ¹	20000	20000	16400
Consumo de energia anual total (kWh/200 lavagens carga completa) ¹	234	208	202
Consumo de energia anual total (kWh/200 lavagens + secagem carga completa) ¹	1224	1088	1134
Nível de ruído na lavagem em dB(A)	55	55	46
Nível de ruído na centrifugação em dB(A)	81	81	71
Nível de ruído na secagem em dB(A)	61	61	61
Características			
Display	LCD	Big Digit	LED
Tipo de Motor	Sense Inverter (BPM)	Sense Inverter (BPM)	Sense Inverter (BPM)
Tecnologia Direct Injection	Sim	•	•
Tecnologia Digital Motion	Sim	•	•
Sistema de Balanceamento da Carga	Sim	Sim	Sim
Junta Antibacteriana	Sim	Sim	•
Programas			
Nº de programas de lavagem	17	17	16
Nº de programas de secagem	3	3	3
Lava & Seca Mistos Diário	Sim	Sim	Sim
Lava & Seca Camisas	Sim	Sim	Sim
Eco Algodão 60°	Sim	Sim	Sim
Algodão	Sim	Sim	Sim
Sintéticos	Sim	Sim	Sim
Ultradelicados	Sim	Sim	Sim
Rápido 30'	Sim	Sim	Sim
Lã	Sim	Sim	Sim
Woolmark Verde (Lã)	Sim	Sim	Sim
Antimancha	Power 20°/Turbo 45'	40°/Rápido	40°/Rápido
Cores	Sim	Sim	Sim
Branços	•	•	Sim
Pré-Engomar	Sim	Sim	Sim
Steam Refresh	Sim	Sim	Sim
Desporto	Sim	Sim	•
Enxaguamento	Sim	Sim	•
Enxaguamento & Centrifugação	•	•	Sim
Centrifugação & Drenagem	Sim	Sim	Sim
Drenagem	Sim	Sim	•
Opções e funções			
Steam Hygiene	Sim	•	•
Início Diferido	Sim	Sim	•
Antimanchas	•	•	Sim
Enxaguamento Multiníveis	Sim	•	•
Enxaguamento Extra	•	•	Sim
Intensidade de Lavagem	•	Sim	•
Secagem	Sim	Sim	Sim
Engomar Fácil	Sim	•	Sim
Para Engomar	•	Sim	•
Para Pendurar	Sim	Sim	Sim
Para Dobrar	Sim	•	Sim
Para Guardar	•	Sim	•
Secagem Extra	Sim	•	•
Apenas Secagem	Sim	Sim	Sim
Bloqueio de Teclas	Sim	Sim	•
Autolimpeza	Sim	•	•
Dados técnicos			
Peso bruto/liquido (kg)	67,6/66	67,6/66	67/65
Voltagem (V)	220-240	220-240	220-240
Amperagem (A) / Freqüência (Hz)	10/50	10/50	10/50
Potência nominal (W)	1850	1850	1850
Cabo de alimentação (cm)	170	170	170
Altura x Largura x Profundidade (mm)	850 x 595 x 540	850 x 595 x 540	815 x 595 x 540

¹ Com base no programa de lavagem normal de algodão a 60°C.
Informação fornecida em conformidade com a Diretiva 95/12 e 95/13.

A Hotpoint reserva-se o direito de alterar algumas características técnicas sem pré-aviso.

Secadores

Modelo	NT M11 8X3SK EU	NT M11 82SK EU	NT M11 91WK EU	NT CM10 8B EU
Código 12NC	869991582880	869991584080	869991542630	869991542620
Código EAN	8050147582886	8050147584088	8050147542637	5054645542628
Tipo de instalação	Livre instalação	Livre instalação	Livre instalação	Livre instalação
Linha / Design	Active Care	Active Care	Active	Active
Acabamento / Cor	Branco	Branco	Branco	Branco
Etiqueta energética				
Tipologia de secagem	Bomba de Calor	Bomba de Calor	Bomba de Calor	Condensação Eletrónica
Classe de eficiência energética	A+++	A++	A+	B
Classe de eficiência de condensação	A	B	B	B
Capacidade (kg)	8	8	9	8
Consumo Energético (kWh/ano) ¹	175	234	339	562
Consumo de energia, em carga total (kWh) ²	1.42	1.78	2.8	4.74
Consumo de energia, em carga parcial (kWh) ²	0.78	1.15	1.54	2.59
Consumo energético ponderado em modo stand-by (W)	1	1	1	1
Consumo energético ponderado em estado inactivo (W)	0.5	0.5	0.5	0.5
Duração do modo stand-by em minutos ³	15	15	15	15
Duração do programa de algodões standard em carga total em minutos ³	165	194	231	130
Duração do programa de algodões standard em carga parcial em minutos ³	96	135	136	80
Nível de ruído dB(A)	64	65	67	67
Características				
Display	Big Digit	Big Digit	Big Digit	Digit
Tipo de Motor	Sense Inverter	Sense Inverter	Universal	Universal
Tecnologia Active Care	(BPM)	(BPM)		
Capacidade do depósito de água (L)	5	5	5	5
Easy Cleaning	Sim	Sim	Sim	Sim
Programas				
Nº de programas de secagem	15	15	15	15
Eco Algodão	Sim	Sim	Sim	Sim
Sintéticos	Sim	Sim	Sim	Sim
Mistos	Sim	Sim	Sim	Sim
Lã	Sim	Sim	Sim	Sim
Woolmark Blue	•	Sim	•	•
Antialérgico	Sim	Sim	Sim	Sim
Steam Refresh	Sim	Sim	Sim	Sim
Camisas	Sim	Sim	Sim	Sim
Bebé	Sim	Sim	Sim	Sim
Edredões	Sim	Sim	Sim	Sim
Jeans (Ganga)	Sim	Sim	Sim	Sim
Desporto	•	•	•	Sim
Seda	Sim	Sim	Sim	Sim
Diário	Sim	Sim	Sim	Sim
Peluches	Sim	Sim	Sim	Sim
Pré-Engomar	Sim	Sim	Sim	•
Roupa 7 Dias	Sim	Sim	Sim	Sim
Opções e funções				
Início Diferido	Sim	Sim	Sim	Sim
Nível de Secagem	Sim	Sim	Sim	Sim
Para Engomar	Sim	Sim	Sim	Sim
Para Pendurar	Sim	Sim	Sim	Sim
Para Armário	Sim	Sim	Sim	Sim
Secagem Extra	Sim	Sim	Sim	Sim
Secagem Temporizada	Sim	Sim	Sim	Sim
Rápido	•	•	Sim	•
Delicados	Sim	Sim	Sim	Sim
Antirrugas	Sim	Sim	Sim	Sim
Bloqueio de Teclas	Sim	Sim	Sim	Sim
Sinal de fim de ciclo	Sim	Sim	Sim	Sim
Dados técnicos				
Peso Bruto/ Líquido (kg)	46.5 / 44	46.5 / 44	46.5 / 44	38.5 / 37
Voltagem (V)	220-240	220-240	220-240	220-240
Amperagem (A) / Frequência (Hz)	10 / 50	10 / 50	10 / 50	13 / 50
Potência nominal (W)	700	850	850	2700
Cabo de Alimentação (cm)	150	150	150	150
Altura x Largura x Profundidade (cm)	849 x 595 x 655	849 x 595 x 655	849 x 595 x 655	860 x 595 x 655

¹ O programa de "algodões standard" em carga total e parcial são os programas standard aos quais as informações da etiqueta energética e ficha se referem. O programa standard de algodões é adequado para secar roupa de algodão ao nível de secagem "armário" (0%) e é o programa mais eficiente em termos de consumo de energia. A carga parcial é metade da carga nominal.

² Com base em 160 ciclos de secagem do programa de algodões standard em carga total e parcial, e no consumo dos modos de baixo consumo de energia. O consumo real de energia dependerá da forma como o aparelho é utilizado.

³ Média ponderada de 3 ciclos em plena carga e 4 ciclos a meia carga.

A Hotpoint reserva-se o direito de alterar algumas características técnicas sem pré-aviso.

GLOSSÁRIO LOGÓTIPOS

GERAL



Classe de eficiência energética



Garantia no compressor



Garantia no motor

FORNOS



Tecnologia Multiflow



Controlo eletrónico da temperatura



Gentle Steam



Diamond Clean



Sistema de limpeza pirolítico



Guias telescópicas



Soft Closing (fecho suave)



Gentle Steam (Pão)



Gentle Steam (Carne)



Gentle Steam (Peixe)

MICRO-ONDAS



Tecnologia Multiwaves



Dynamic Crisp



Dynamic Defrost



Dynamic Reheat



Grill de Quartzo



Grill

PLACAS DE INDUÇÃO E RADIANTES



MyMenu



Flexi Duo



Combi Duo



Flexizone



Indicador de calor residual



Controlo de Potência



Active Heat

PLACAS A GÁS



MyMenu Flame Control



Vertical Flame



Grelhas em ferro fundido



Dupla Coroa

EXAUSTORES



Indicador de saturação do filtro

FOGÕES



Regulação
Multi-Nível



Limpeza
Hidrolítica

COMBINADOS, FRIGORÍFICOS E CONGELADORES



Total No Frost



Hyper
Freeze



Active Oxygen



Active
Fresh



Fresh Zone +



Fresh Zone /
Fresh Crisper



Fresh Zone
0°/ Food Care
Zone 0°



No Frost Air
Tech Evolution



Opção
Congelação
Rápida



Opção
Refrigeração
Rápida



Ventilação Air
Technology



Hygiene
Advance



Tecnologia
Low Frost



Gaveta
Multiusos



Zone 3 em 1



Ultra Fresh
Crisper +

LOIÇA



Motor Inverter



Zone Wash 3D



Opção Extra
Secagem



Flexibilidade
máxima



Fácil
utilização



Silêncio



Iluminação
interior

ROUPA



Capacidade
de carga



Tecnologia
Active Care



Stop&Add



Conectividade
Home Net



Motor Inverter



Tecnologia
EcoRain



Programa
Steam



Opção Steam
Hygiene



Programa
Antialérgico



Antimancha
40°



Opção Rapid



Carga
Completa 45'



Tecnologia
Direct
Injection



Tecnologia
Digital Motion



Tecnologia
Steam Care



Filtro Easy
Cleaning



Pré-Engomar



Woolmark
Green



Woolmark
Blue

SERVICE
authorized assistance

HOTPOINT apoio ao consumidor

Só nós somos capazes de lhe oferecer o melhor serviço



Whirlpool

Bauknecht

Hotpoint

INDESIT

IGNIS



A Hotpoint oferece uma ampla gama de serviços, para o ajudar com qualquer problema ou questão.

Garantimos um atendimento personalizado de qualidade, para que desfrute dos eletrodomésticos Hotpoint com a máxima tranquilidade e comodidade.

O COMPROMISSO DE SERVIÇO

O nosso serviço de Assistência Técnica é uma organização altamente qualificada, que oferece aos clientes uma Rede de Assistência na qual tudo são vantagens:

- Toda a nossa organização à distância de um telefonema;
- Acesso a extensões de garantia opcionais de componentes. A sua tranquilidade, confiança e comodidade são o nosso objetivo;
- Marcação de visitas;
- Serviço de Assessoria e informação;
- Serviço de Instalação dos nossos produtos (consulte serviços, condições e preços).



A Hotpoint oferece 2 anos de garantia total em todos os seus produtos sobre qualquer defeito funcional de fabrico.



A Hotpoint garante que as suas peças são 100% originais, garantindo qualidade e fiabilidade.

Contacte-nos:

707 203 204*

atencao_ao_cliente@whirlpool.com

Horário: de Segunda a Sexta-feira das 8h00 às 20h00



CENTRO DE INFORMAÇÃO

A resposta a todas as suas perguntas.

Colocamos à sua disposição uma equipa especializada para aconselhar e resolver qualquer dúvida ou pergunta que possa ter.



- Informação sobre a Rede de Assistência.
- Serviço de consultas pós-venda.
- Apoio ao consumidor sobre reclamações de assistências técnicas.
- Serviço de envio de livros de instruções e catálogos.
- Orientação prévia à compra.
- Informações gerais.



SERVIÇO DE ASSISTÊNCIA TÉCNICA

A qualidade do Serviço Autorizado.

Cobertura do serviço oficial autorizado em todo o território português. Uma equipa altamente qualificada, para garantir um serviço de alta qualidade.



EXTENSÃO DE GARANTIAS OPCIONAIS

Proteção por mais tempo.

Oferecemos a possibilidade de aumentar o período de garantia para viver mais tranquilo.

O nosso centro especializado em garantias opcionais irá fornecer toda a informação necessária para a contratação de uma extensão de garantia.

Acessórios da Hotpoint e Produtos Wpro

www.hotpoint.pt




Através da marca Wpro, a Hotpoint oferece uma vasta gama de produtos para um cuidado de excelência e funcionamento perfeitos dos seus eletrodomésticos.



*Custo da chamada desde rede fixa 0,10€ valor inicial (crédito 60 segundos) + 0,10€/minuto (faturação ao segundo). Para redes móveis 0,25€ valor inicial (crédito 60 segundos) + 0,25€/minuto (faturação ao segundo). IVA não incluído.

Notas

A series of horizontal dotted lines for taking notes.



Hotpoint

Serviço de Informação e Apoio ao Consumidor
Segunda a Sexta-feira das 08h00 às 20h00

707 203 204*

www.hotpoint.pt

Siga-nos:



*Custo da chamada desde rede fixa 0,10€ valor inicial (crédito 60 segundos) + 0,10€/minuto (faturação ao segundo). Para redes móveis 0,25€ valor inicial (crédito 60 segundos) + 0,25€/minuto (faturação ao segundo). IVA não incluído.