

Torneira de descarga direta TEMPOMATIC

Ref. 463200

Eletrónica por corrente




DESCRIÇÃO

Torneira de descarga direta TEMPOMATIC - Ref. 463200





Torneira eletrónica de descarga direta para atravessar a parede:
Alimentação por corrente com eletroválvula 1".
Transformador 230/12 V.
Módulo eletrónico IP65 independente.
Instalação para atravessar a parede ≤ 225 mm.
Detetor de presença infravermelhos antichoque.
Abertura voluntária (por aproximação da mão a cerca de 10 cm) ou automática com a partida do utilizador.
Temporização ~ 7 seg. regulável de 3 a 12 seg.
Distância de deteção e débito / volume reguláveis.
Torneira de segurança FF 1".
Saída anti-sifónica $\varnothing 32$.
Emboque de junção $\varnothing 32/55$.
Espelho embutido na parede.
Perno roscado para cortar à medida.
Débito de base : 1l/seg.
Adaptada às sanitas sem flange.
Garantia 10 anos.

CARACTERÍSTICAS TÉCNICAS

Torneira de descarga direta TEMPOMATIC - Ref. 463200

Alimentação	Corrente 230/12 V
Ligação	1"
Tecnologia	Eletrónica
Comprimento	225 mm
Padrões	
Garantia	

VANTAGENS

-  Higiene total : sem contacto manual
-  Descarga direta : sem estagnação de água
-  Abertura voluntária ou automática
-  Instalação através da parede

