






# MetalDesign

Soluções para arquitetura de interior e exterior

CATÁLOGO

CMD 01/2020








## GAMA SOFFICI

REFERÊNCIAS	MATERIAL	
M&M - SILVER	Aço Inox	
M&M - RIO	Cobre + Latão + Aço Inox	
TEX - MID	Aço Inox	
TEX - LIGHT SILVER	Aço Inox	
RICAMO	Aço Inox + Espuma de Poliuretano	

Largura standard: 1500 mm








Nota: Cortes, personalizações e transporte calculado mediante as especificações do projecto.  
Especificações técnicas em [www.ttmrossi.it](http://www.ttmrossi.it)

## GAMA ELEGANTI

REFERÊNCIAS	MATERIAL	
CAIRO GOLD	Latão	
ELEGANCE	Aço Inox	
RIGA	Aço Inox + ALumínio	
AURORA - SILVER	Aço Inox	
AURORA - BRONZE	Aço Inox + Bronze	
AURORA - COPPER	Aço Inox + Cobre	
AURORA - GOLD	Aço Inox + Latão	







Largura standard: 1500 mm

Nota: Custos de transporte não incluídos. Cortes, personalizações e transporte calculado mediante as especificações do projecto.  
Especificações técnicas em [www.ttmrossi.it](http://www.ttmrossi.it)

GAMA LINEARI		
REFERÊNCIAS	MATERIAL	
JUTA	Aço Inox + Juta	
LINER - SILVER	Aço Inox	
LINER - BRONZE	Aço Inox + Bronze	
LINER - COPPER	Aço Inox + Cobre	
LINER - GOLD	Aço Inox + Latão	
MINI RIVER - SILVER	Aço Inox	
MINI RIVER - BRONZE	Aço Inox + Bronze	

Largura standard: 1500 mm







Nota: Custos de transporte não incluídos. Cortes, personalizações e transporte calculado mediante as especificações do projecto.  
Especificações técnicas em [www.ttmrossi.it](http://www.ttmrossi.it)

GAMA CANGIANTI		
REFERÊNCIAS	MATERIAL	
DUNE ORO	Cobre + Latão	
CANGIANTE - ROSSA	Aço Inox + Fio colorido vermelho	
CANGIANTE - SILVER	Aço Inox	
CANGIANTE - BRONZE	Aço Inox + Bronze	
CANGIANTE - COPPER	Aço Inox + Cobre	
CANGIANTE - GOLD	Aço Inox + Latão	

Largura standard: 1500 mm

Nota: Custos de transporte não incluídos. Cortes, personalizações e transporte calculado mediante as especificações do projecto. Especificações técnicas em [www.ttmrossi.it](http://www.ttmrossi.it)






## GAMA SPIGATE

REFERÊNCIAS	MATERIAL	
DIAMANTE - ALUMINIUM	Alumínio	
DIAMANTE - BRONZE	Alumínio + Bronze	
SPIGA - SILVER	Aço Inox	
SPIGA - BRONZE	Aço Inox + Bronze	
SPIGA - COPPER	Aço Inox + Cobre	
SPIGA - GOLD	Aço Inox + Latão	

Largura standard: 1500 mm

Nota: Custos de transporte não incluídos. Cortes, personalizações e transporte calculado mediante as especificações do projecto.  
Especificações técnicas em [www.ttmrossi.it](http://www.ttmrossi.it)



## GAMA ARMATE

REFERÊNCIAS	MATERIAL	
R&R - 14x1	Aço Inox	
R&R - 25x4	Aço Inox	
R&R - 70x3	Aço Inox	
NEMO	Aço Inox	
CRIMPY	Aço Inox	




Largura standard: 1500 mm

Nota: Custos de transporte não incluídos. Cortes, personalizações e transporte calculado mediante as especificações do projecto.  
Especificações técnicas em [www.ttmrossi.it](http://www.ttmrossi.it)

## GAMA QUADRE

REFERÊNCIAS	MATERIAL	
QUADRE - 3x3	Aço Inox	
QUADRE - 2x2	Aço Inox	

## GAMA SPIRALI





REFERÊNCIAS	MATERIAL	
FLEXY - TR 6x7	Aço Inox	
FLEXY - TR 8x12	Aço Inox	
FLEXY - TR 16x28	Aço Inox	

Largura standard: 1500 mm

Nota: Custos de transporte não incluídos. Cortes, personalizações e transporte calculado mediante as especificações do projecto.  
Especificações técnicas em [www.ttmrossi.it](http://www.ttmrossi.it)



## GAMA EXCLUSIVE

REFERÊNCIAS	MATERIAL	
METAL GALAXY	Vidro laminado com malha metálica	
METAL LUXURY	Malha metálica embebida em Acrílico transparente	
METAL PLEXY	Plexiglass laminado com malha metálica	
METAL VENEER	Malha metálica aplicada em madeira	

Largura standard: 1500 mm

Nota: Custos de transporte não incluídos. Cortes, personalizações e transporte calculado mediante as especificações do projecto.  
Especificações técnicas em [www.ttmrossi.it](http://www.ttmrossi.it)

## GAMA EXCLUSIVE

### REFERÊNCIAS

METAL MOTION

### MATERIAL

A malha de arame pode ser enriquecida e personalizada com imagens ou logótipos de empresa. É possível criar um único desenho para grandes projetos, colocando vários painéis decorativos lado a lado.




A malha metálica pode também ser enriquecida e personalizada com cores uniformes, com acabamento bilhante ou mate



Largura standard: 1500 mm

Nota: Custos de transporte não incluídos. Cortes, personalizações e transporte calculado mediante as especificações do projecto. Especificações técnicas em [www.ttmrossi.it](http://www.ttmrossi.it)

## SISTEMA DE FIXAÇÃO

REFERÊNCIAS	MATERIAL
SH - 50	
TON	
L-SQ 35	


Nota: Custos de transporte não incluídos. Cortes, personalizações e transporte calculado mediante as especificações do projecto.  
Especificações técnicas em [www.ttmrossi.it](http://www.ttmrossi.it)

## SISTEMA DE FIXAÇÃO


### REFERÊNCIAS

P - SQ 35

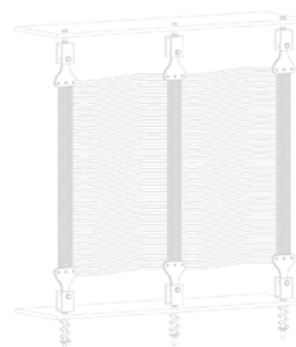
### MATERIAL



CU - 2B











G - SQ 35



RAS 50



Nota: Custos de transporte não incluídos. Cortes, personalizações e transporte calculado mediante as especificações do projecto.  
Especificações técnicas em [www.ttmrossi.it](http://www.ttmrossi.it)

ACABAMENTOS		
REFERÊNCIAS		MATERIAL
FI-S	Efeito Enrugado	
FI-F	Efeito Chama	
FI-G	Gravação (min. 100m2)	
FI-P	Dobra de Bordas	
FI-C	Costura de Bordas	
FI-V	Aplicação de Velcro	
FI-O	Aplicação de Olhais	
FI-PP	Aplicação de Perfil Metálico periférico	

Nota: Custos de transporte não incluídos. Cortes, personalizações e transporte calculado mediante as especificações do projecto.  
Especificações técnicas em [www.ttmrossi.it](http://www.ttmrossi.it)

## METAIS

Referência	M.EMOTION	M.GLAXY	M.LUXURY	M.PLEXY	M.VENEER
GAMA SOFFICI	M&M	✓	✓	✓	
	TEX	✓	✓	✓	✓
	RICAMO	✓			
GAMA ELEGANTI	CAIRO	✓	✓	✓	
	ELEGANCE	✓	✓	✓	
	RIGA	✓			
	AURORA	✓	✓	✓	
GAMA LINEARI	JUTA	✓	✓	✓	✓
	LINER	✓	✓	✓	
	MINIRIVER	✓	✓	✓	
GAMA CANGIANTI	DUNE ORO	✓	✓	✓	✓
	CANGIANTE	✓	✓	✓	✓
GAMA SPIGA	DIAMANTE	✓	✓		✓
	SPIGA	✓			✓
GAMA ARMATE	R&R	✓			
	NEMO	✓			
	CRIMPY	✓			
GAMA QUADRE	2x2 - 3x3	✓			
GAMA SPIRALI	FLEXY	✓			

Nota: Custos de transporte não incluídos. Cortes, personalizações e transporte calculado mediante as especificações do projecto. Especificações técnicas em [www.ttmrossi.it](http://www.ttmrossi.it)

## SISTEMA DE FIXAÇÃO

Referência	SH - 50	TON	L-SQ 35	P-SQ 35	CU-2B	G-SQ 35	RAS - 50
GAMA SOFFICI	M&M				✓		
	TEX				✓		
	RICAMO				✓		
GAMA ELEGANTI	CAIRO	✓	✓	✓	✓		
	ELEGANCE	✓	✓	✓		✓	
	RIGA	✓	✓	✓	✓		
	AURORA	✓	✓	✓	✓		
GAMA LINEARI	JUTA	✓	✓	✓	✓		
	LINER	✓	✓	✓	✓		
	MINIRIVER	✓	✓	✓	✓		
GAMA CANGIANTI	DUNE ORO	✓	✓	✓	✓		
	CANGIANTE	✓	✓	✓	✓		
GAMA SPIGA	DIAMANTE	✓	✓	✓	✓		
	SPIGA	✓	✓	✓	✓		
GAMA ARMATE	R&R	✓ (*no R&R 70x3)	✓ (*no R&R 70x3)	✓ (*no R&R 70x3)	✓ (*no R&R 70x3)		✓ (*no R&R 14x1)
	NEMO	✓	✓	✓	✓		
	CRIMPY	✓		✓	✓		
GAMA QUADRE	2x2 - 3x3	✓	✓	✓	✓		
GAMA SPIRALI	FLEXY	✓	✓	✓	✓		

Nota: Custos de transporte não incluídos. Cortes, personalizações e transporte calculado mediante as especificações do projecto. Especificações técnicas em [www.ttmrossi.it](http://www.ttmrossi.it)

## ACABAMENTOS

Referência	FI-S	FI-F	FI-G	FI-P	FI-C	FI-V	FI-O	FI-PP
GAMA SOFFICI	M&M	✓				✓	✓	✓
	TEX	✓	✓	✓	✓	✓	✓	
	RICAMO	✓		✓	✓	✓	✓	
GAMA ELEGANTI	CAIRO	✓						
	ELEGANCE							✓
	RIGA							✓
	AURORA							✓
GAMA LINEARI	JUTA	✓			✓	✓	✓	✓
	LINER	✓			✓			✓
	MINIRIVER	✓			✓			✓
GAMA CANGIANTI	DUNE ORO	✓		✓	✓		✓	✓
	CANGIANTE	✓	✓	✓	✓		✓	✓
GAMA SPIGA	DIAMANTE	✓			✓	✓	✓	✓
	SPIGA		✓		✓			✓
GAMA ARMATE	R&R		✓					✓
	NEMO		✓					✓
	CRIMPY		✓					✓
GAMA QUADRE	2x2		✓					✓
	3x3		✓					✓
GAMA SPIRALI	FLEXY		✓					

Nota: Custos de transporte não incluídos. Cortes, personalizações e transporte calculado mediante as especificações do projecto.  
Especificações técnicas em [www.ttmrossi.it](http://www.ttmrossi.it)





Nota: Custos de transporte não incluídos. Cortes, personalizações e transporte calculado mediante as especificações do projecto.  
Especificações técnicas em [www.ttmrossi.it](http://www.ttmrossi.it)