

Tampa em STONEX® para base duche Aquos






Material: STONEX®

O compromisso com o design e o relevo da pedra conferem a sua identidade, esta solução de bases de duche oferece a possibilidade de cobrir o seu grande escoamento lateral com uma grelha de aço inoxidável ou com uma tampa feita de STONEX® com o mesmo acabamento da base de duche.

Cores e acabamentos

Como obter o número da referência

Substituir (..) com o código do acabamento da lista seguinte

	10 Branco
	20 Ardósia
	40 Preto

Dimensões

Comprimento: 1000 mm.

Compatível com

- P6017D03E801..0 Base de duche extraplana em STONEX®
- P6017083E801..0 Base de duche extraplana em STONEX®
- P6016403E801..0 Base de duche extraplana em STONEX®
- P6015783E801..0 Base de duche extraplana em STONEX®
- P6014B03E801..0 Base de duche extraplana em STONEX®

Desenhos Técnicos

