


iQ500, Máquina de Lavar Loiça Totalmente Integrável, 60 cm, XXL SX95EX56CE



Máquina de lavar loiça extraordinária com cestos flêxíveis e display iluminado com indicação do estado de funcionamento através de sideLight.

- ✓ varioSpeed Plus – Lave e seque a loiça em até um terço do tempo.
- ✓ Sistema de cestos flexComfort – para manuseamento fácil, proteção efetiva de vidros e carga e descarga rápida dos cestos.
- ✓ sideLight – #basta um olhar para perceber se a sua máquina está a funcionar.
- ✓ Home Connect – Controle a sua máquina de lavar loiça inteligente, a partir de qualquer lugar.
- ✓ Botão de favoritos – Aceda mais rapidamente os seus programas de lavagem favoritos.

Equipamento interior

Technical data

Classe de eficiência energética: D
 Consumo de energia para 100 ciclos do programa Eco: 85 kWh
 Número máximo de serviços de loiça: 14
 O consumo de água do programa eco em litros por ciclo: 9,5 l
 Duração do programa: 4:35 h
 Emissão de ruído aéreo: 42 dB(A) re 1 pW
 Classe de emissão de ruído aéreo: B
 Tipo de construção: Encastrar
 Altura sem tampo: 0 mm
 Dimensões do produto: 865 x 598 x 550 mm
 Medidas do nicho para instalação: 865-925 x 600 x 550 mm
 Certificados de aprovação: CE, VDE
 Profundidade com porta aberta a 90 graus: 1200 mm
 Pés ajustáveis: Yes - all from front
 Ajuste máximo dos pés: 60 mm
 Plinto ajustável: Tanto horizontal como vertical
 Peso líquido: 45,183 kg
 Peso bruto: 47,5 kg
 Classificação da ligação: 2400 W
 Corrente: 10 A
 Voltagem: 220-240 V
 Frequência: 50; 60 Hz
 Comprimento do cabo de alimentação eléctrica: 175 cm
 Tipo de ficha: Ficha Schuko/Gardy c/ terra
 Comprimento da mangueira de entrada: 165 cm
 Comprimento da mangueira de saída: 190 cm
 Código EAN: 4242003866283
 Tipo de instalação: Totalmente integrado

Acessórios opcionais

SZ73100 Cesto de Talheres



4 242003 866283

iQ500, Máquina de Lavar Loiça Totalmente Integrável, 60 cm, XXL SX95EX56CE

Equipamento interior

- Controlo remoto via app Home Connect

Características de Consumo

- Classe de Eficiência Energética¹: D
- Energia² / Água³:#5 kWh / 9.5 litros
- Capacidade:#4 talheres
- Duração do programa⁴#:35 (h:min)
- Nível de ruído:#2 dB(A) re 1 pW
- Classe de Eficiência de Ruído:#B

Programas e Funções Especiais

- 8 programas: Eco 50 °C, Auto 45-65 °C, Intensivo 70 °C, Speed 1h 65 °C, Rápido 45 °C, Glass 40 °C, Silence 50 °C, Programa Favorito
- Programa Favorito
- 4 Funções Especiais: Home Connect - Controlo remoto via Wi-Fi, intensiveZone, Half Load, Speed on demand - varioSpeed Plus
- Programa de manutenção para limpeza da cuba
- Silence on demand (via app)

Tecnologia de Lavagem e de Secagem

- Sistema de secagem autoOpen
- aquaSensor, sensor de carga
- Tecnologia cristalProtection
- Assistente de dosagem
- Motor iQdrive
- Automático de identificação do tipo de detergente
- Sistema de filtragem com autolimpeza, tripartido
- Cuba em aço inoxidável

Sistema de Cestos

- Sistema de Cestos flexComfort com suportes rebatíveis identificados a azul
- Gaveta Vario
- Rodas de fácil deslize no cesto superior
- Rodas de fácil deslize no cesto inferior e no 3º nível de carga
- Cesto inferior com travão para evitar descarrilamento
- Cesto superior regulável em altura com sistema rackMatic
- Suportes rebatíveis no cesto superior (2x)
- 8 suportes rebatíveis no cesto inferior
- 2 suportes para chávenas ou utensílios com acabamento em silicone no cesto superior
- Tabuleiro suporte para chávenas no cesto inferior (2x)
- Suporte para copos no cesto inferior

Conforto

- sistema de abertura de porta openAssist
- varioHinge, porta com dobradiças deslizantes
- Painel de comandos touchControl (preto)
- Painel de comandos touchControl de acesso superior
- sideLight - iluminação lateral indicadora de funcionamento
- Indicação de tempo restante em minutos
- Programação diferida até 24 horas

Segurança

- aquaStop com garantia vitalícia
- Bloqueio contra abertura accidental da porta
- Chapa de protecção contra vapores

Medidas e acessórios

- (AxLxP): 86.5 x 59.8 x 55 cm

¹ Escala de Classes de Eficiência Energética de A a G

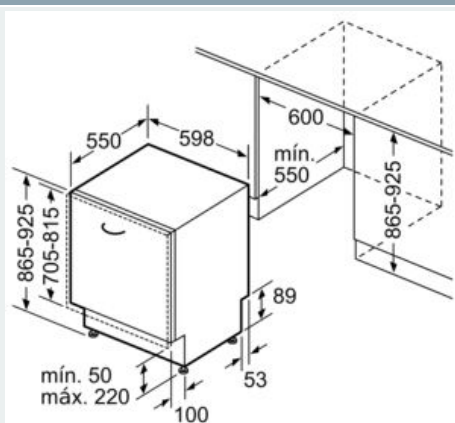
² Consumo de energia em kWh para 100 ciclos (no programa Eco 50 °C)

³ Consumo de água em litros por ciclo (no programa Eco 50 °C)

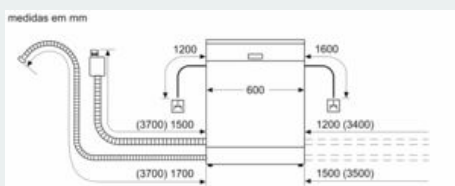
⁴ Duração do Programa Eco 50 °C

iQ500, Máquina de Lavar Loiça Totalmente Integrável, 60 cm, XXL SX95EX56CE

Desenhos à escala



Medidas em mm



À tomada
() valores com o conjunto de prolongamento