

## iQ500, Máquina de lavar roupa de integrar, 8 kg, 1200 rpm WI12W325ES



Máquina de Lavar totalmente integrável com motor iQdrive para um funcionamento extremamente eficiente.

- ✓ Máquina de lavar roupa totalmente integrável, com grande variedade de funções e programas. Manuseamento muito fácil e extremamente eficiente.
- ✓ Motor iQdrive, inteligente e silencioso, com garantia de 10 anos, para uma lavagem eficaz e eficiente da roupa.
- ✓ Tambor com interior iluminado - iluminação LED do tambor.
- ✓ Obter resultados de lavagem perfeitos em 65% menos de tempo com a função varioSpeed.

### Equipamento interior

#### Technical data

Classe de eficiência energética: C  
 Consumo ponderado de energia em kWh por 100 ciclos de lavagem do programa eco 40-60: 62 kWh  
 Capacidade máxima em kg: 8,0 kg  
 O consumo de água do programa eco em litros por ciclo: 45 l  
 A recolher dados. Aguarde alguns segundos e depois tente cortar e copiar novamente.: 3:16 h  
 Classe de eficiência de secagem por centrifugação do programa eco 40-60: C  
 Classe de emissão de ruído aéreo: A  
 Emissão de ruído aéreo: 66 dB(A) re 1 pW  
 Tipo de construção: Encastrar  
 Altura sem tampo: 820 mm  
 Dimensões do produto: 818 x 596 x 544 mm  
 Peso líquido: 71,474 kg  
 Classificação da ligação: 2300 W  
 Corrente: 10 A  
 Voltagem: 220-240 V  
 Frequência: 50 Hz  
 Certificados de aprovação: CE, VDE  
 Comprimento do cabo de alimentação eléctrica: 210 cm  
 De que lado está montada a porta?: À esquerda  
 Rodas: Não  
 Código EAN: 4242003876329  
 Tipo de instalação: Totalmente integrado



## iQ500, Máquina de lavar roupa de integrar, 8 kg, 1200 rpm WI12W325ES

### Equipamento interior

#### Etiqueta Eficiência Energética

- Classe de Eficiência Energética<sup>1</sup>: C
- Energia<sup>2</sup> / Água<sup>3</sup>: 62 kWh / 45 litros
- Capacidade de Carga: 1 - 8 kg
- Classe de Eficiência de Centrifugação: C
- Potência de Centrifugação / Velocidade de Centrifugação<sup>\*\*</sup>: 400 - 1200 r/min
- Nível de Ruído: 66 dB (A) re 1 pW
- Classe de Eficiência de Ruído: A

#### Programas Especiais

- escoar água / centrifugação, camisas/business, mix, express 15 min /express 30 min, Lãs, delicado/seda

#### Opções

- varioSpeed: para reduzir a duração do programa para metade
- Funções opcionais:: início/pausa+carga, redução de velocidade de hidroextracção/sem centrifugação

#### Conforto e Segurança

- Função de recarga: permite interromper o programa para adicionar roupa esquecida
- Display grande para decurso do programa, centrifugação, tempo residual, 24 h programação de hora de fim e recomendação de carga
- Motor iQdrive, extremamente económico e silencioso, 10 anos de garantia no motor
- 10 anos de garantia no motor, Motor iQdrive, extremamente económico e silencioso
- aquaSecure. Protecção contra fugas de água
- waterPerfect Plus: gestão eficiente da água mesmo em cargas pequenas, graças à tecnologia inteligente de sensores.
- Reconhecimento de nível superior de espuma
- Electrónica de controlo de desequilíbrios
- Gaveta de detergente com auto-limpeza
- Separador para detergente líquido
- Sinal acústico de fim de programa
- Óculo de 30 cm de diâmetro com ângulo de abertura de 130 °
- Abertura da porta do móvel permutável
- Gancho de fecho de porta em metal

#### Informação Técnica

- Base com altura ajustável até: 15 cm
- Base com profundidade ajustável até: 6.5 cm
- Medidas AxLxP (cm): 81.8 x 59.6 x 54.4
- Pés traseiros ajustáveis pela parte frontal do aparelho

*\*\* Valores arredondados*

<sup>1</sup> Escala de Classes de Eficiência Energética de A a G

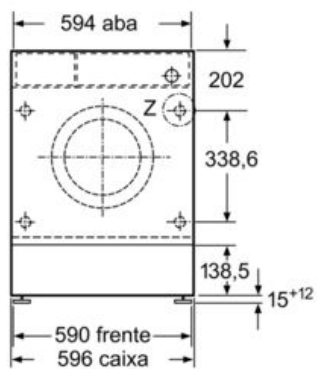
<sup>2</sup> Consumo de energia em kWh de 100 ciclos (no programa Eco 40-60)

<sup>3</sup> Consumo de água ponderado em litros por ciclo (no programa Eco 40-60)

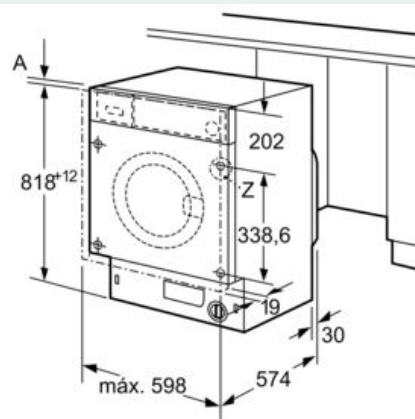
<sup>4</sup> Duração do programa Eco 40-60

iQ500, Máquina de lavar roupa de  
integrar, 8 kg, 1200 rpm  
WI12W325ES

Desenhos à escala

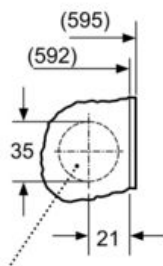


Medidas em mm



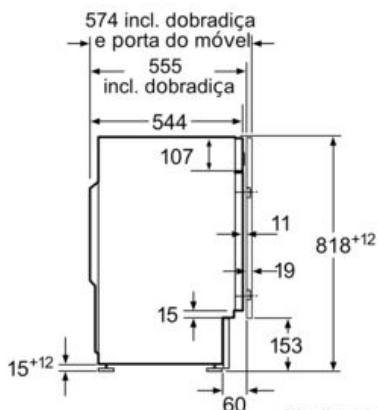
Medidas em mm

Pormenor Z



Orifício perfurado  
mín. 12 profundidade

Medidas em mm



Medidas em mm