


iQ700, Placa de indução, 60 cm, Preto EX675LXC1E



Placa de indução flexInduction com características inovadoras para cozinhar com a máxima liberdade.

- ✓ flexInduction: adapta as zonas de cozedura a diferentes recipientes até 24 cm de diâmetro – para maior comodidade.
- ✓ dual lightSlider: para uma utilização fácil e intuitiva da placa.
- ✓ fryingSensor plus: controla a temperatura, evitando que os alimentos se queimem..
- ✓ powerMove Plus: uma função que permite um confeção mais cómoda graças a três zonas com diferentes temperaturas - activada através do toque.
- ✓ Indução: tecnologia inovadora que torna o cozinhar mais rápido, limpo e seguro.

Equipamento interior

Technical data

Nome/família do produto : Disco/queimador vitrocerâmica

Tipo de construção : Encastrar

Entrada de energia : Eléctrica

Secção de planos de cozedura/tampos apenas para aparelhos independentes : 4

Medidas do nicho para instalação : 51 x 560-560 x 490-500 mm

Largura do produto sem pegas desembalado. : 602 mm

Dimensões do produto : 51 x 602 x 520 mm

Dimensões do produto embalado : 126 x 753 x 603 mm

Peso líquido : 14,339 kg

Peso bruto : 15,5 kg

Indicador de calor residual : Separado

Localização do painel de controlo : Parte frontal da placa

Material de superfície básico : Vitrocerâmica

Cor da superfície : Preto

Certificados de aprovação : AENOR, CE

Comprimento do cabo de alimentação eléctrica : 110 cm

Código EAN : 4242003716885

Classificação da ligação eléctrica : 7400 W

Voltagem : 220-240 V

Frequência : 50; 60 Hz

Acessórios opcionais

| | |
|----------|---------------------------------|
| HZ394301 | Friso de união (design Comfort) |
| HZ390522 | Grelhador (flexInduction) |
| HZ390512 | Teppan Yaki (flexInduction) |



4 242003 716885

iQ700, Placa de indução, 60 cm, Preto EX675LXC1E

Equipamento interior

Design

- Design Comfort com perfis laterais
- Combinável com placas / dominós de design igual

Equipamento profissional

- Função fryingSensor Plus com 5 níveis de temperatura
- Função powerMove Plus: 3 passos

Rapidez

- Função powerBoost em todas as zonas
- Função shortBoost

Conforto

- 4 zonas de indução
- 2 zonas flexInduction
- Controlo dual lightSlider
- Display digital
- Temporizador com desconexão automática para todas as zonas
- Função reStart
- Função quickStart
- Manter quente

Potência e Dimensões

- Zonas de cozedura de indução: 1 x 380 mmx240 mm, 3.3 kW (nível max. potência 3.7 kW) ou 2 x Ø 190 mm, 2.2 kW (nível max. potência 3.7 kW); 1 x 380 mmx240 mm, 3.3 kW (nível max. potência 3.7 kW) ou 2 x Ø 190 mm, 2.2 kW (nível max. potência 3.7 kW)
- 17 níveis de potência

Ambiente e Segurança

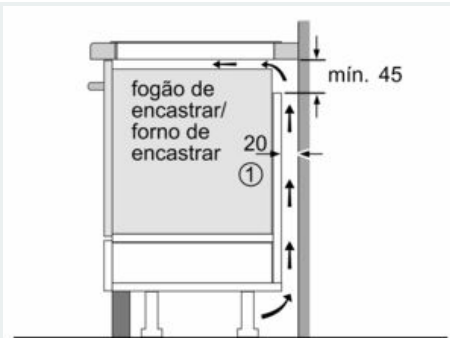
- Indicador de calor residual para cada zona com 2 níveis
- Interruptor principal
- Detecção do recipiente
- Potência máxima regulável
- Corte de segurança
- Segurança para crianças
- Proteção para limpeza
-
- Indicação do consumo de energia no display (des/activável)

Informação técnica:

- Medidas do nicho (AxLxP): 51 x 560 x 490 mm
- Medidas do aparelho (AxLxP): 51 mm x 602 x 520 mm
- Espessura mínima da bancada: 16 mm
- Potência de ligação: 7.4 kW
- Cabo incluído na embalagem
- Comprimento do cabo de ligação: 1.1 m

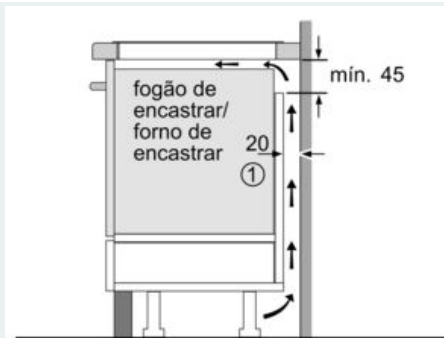
iQ700, Placa de indução, 60 cm, Preto EX675LXC1E

Desenhos à escala



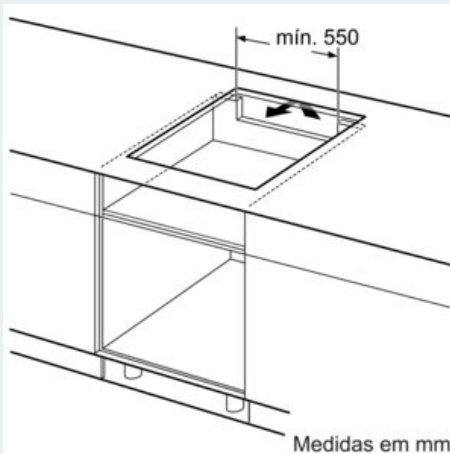
① É necessário prever um espaço para ventilação.

Medidas em mm

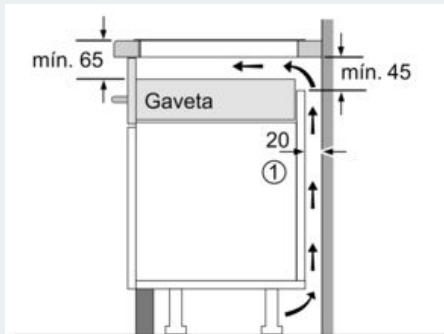


① É necessário prever um espaço para ventilação.

Medidas em mm



Medidas em mm



① Espaço para ventilação tem de estar previsto.

Medidas em mm

