

**iQ500, built-under freezer, 82 x 59.8 cm, soft close flat hinge GU15DADF0**



Congelador de bancada com 3 gavetas transparentes e função Super Congelamento, para congelar alimentos rapidamente.

- ✓ Sistema suave de fecho de porta - a porta fecha-se automaticamente e suavemente, se estiver aberta a um ângulo de 20°.
- ✓ superFreezing – Congele rapidamente grandes quantidades de alimentos.
- ✓ 3 gavetas de congelação transparentes oferecem grande capacidade e óptima visibilidade dos alimentos armazenados.
- ✓ O sistema multiAlarm emite um aviso óptico e acústico caso a temperatura aumente inadequadamente.
- ✓ A função "super congelação" reduz a temperatura durante um tempo limitado para congelar rapidamente os alimentos recentemente introduzidos.

#### Equipamento interior

##### Technical data

Classe de eficiência energética: F  
 Consumo médio anual de energia em kilowatt-hora por ano (kWh/a): 224 kWh/annum  
 Soma do volume dos compartimentos de congelação: 106 l  
 Emissão de ruído aéreo: 38 dB(A) re 1 pW  
 Classe de emissão de ruído aéreo: C  
 Tipo de termómetro no compartimento de congelação: Analógico  
 Luz: Não  
 Categoria do produto: Congelador vertical  
 Tipo de construção: Encastrar  
 Opções do painel da porta: Possível mas acessório  
 Sistema de descongelamento: Não  
 Altura do produto: 820 mm  
 Largura do produto sem pegas desembalado.: 598 mm  
 Profundidade: 548 mm  
 Dimensões do produto embalado: 890 x 620 x 670 mm  
 Peso líquido: 37,541 kg  
 Peso bruto: 40,5 kg  
 Classificação da ligação: 90 W  
 Corrente: 10 A  
 Frequência: 50 Hz  
 Certificados de aprovação: CE, Morocco, VDE  
 Comprimento do cabo de alimentação eléctrica: 230 cm  
 De que lado está montada a porta?: Direita reversível  
 Autonomia em caso de falha de energia (h): 10 h  
 Processo de descongelamento: manual  
 Sinal de aviso / avaria (congelador): Tanto visual como auditivo  
 Porta bloqueável: Não  
 Número de gavetas/cestos: 3  
 Número de válvulas de congelação: 0  
 Código EAN: 4242003840245  
 Marca: Siemens  
 Nome do produto / Código comercial: GU15DADF0  
 Categoria do produto: Congelador vertical



4 242003 840245

**iQ500, built-under freezer, 82 x 59.8  
cm, soft close flat hinge  
GU15DADF0**

Equipamento interior

**CONSUMO / CAPACIDADE**

- Classe de eficiência energética: F
- Consumo anual de energia (kWh/ano): 224 kWh/ano
- Volume líquido total : 106 litros
- Emissão de ruído (dB(A) re 1pW): 38 dB

**DESIGN**

- Possível conjugação com um frigorífico integrável

**CONFORTO E SEGURANÇA**

- Sistema de porta fixa
- Regulação mecânica da temperatura
- Alarme óptico e acústico para falha no compartimento de congelação
- Função "super congelação" com desligar automático

**CONGELADOR**

- Super congelação
- 3 gavetas transparentes

**MEDIDAS**

- Aparelho (A x L x P sem puxador): 82 x 59.8 x 54.8 cm
- Nicho (A x L x P): 82.0 cm x 60.0 cm x 55.0 cm

**INFORMAÇÃO TÉCNICA**

- Capacidade de congelação (kg/24 h): 7.4 kg
- Classe Climática: SN-T
- Tempo de aumento da temperatura: 10 horas
- Sentido de abertura da porta à direita, reversível
- Potência de ligação 90 W
- Voltagem: 220 - 240 V

**ACESSÓRIOS**

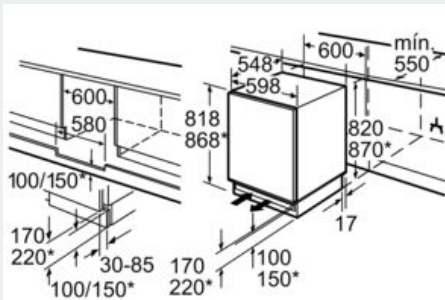
- Cuvete para cubos de gelo

**ACESSÓRIOS ESPECIAIS**

- KF10ZAX0, KU20ZSX0

**iQ500, built-under freezer, 82 x 59.8 cm, soft close flat hinge  
GU15DADF0**

Desenhos à escala



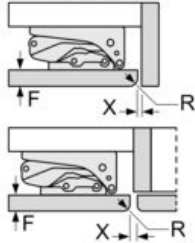
\* Rodapé variável/altura de montagem

Espaço para ligação elétrica lateral à direita ou à esquerda do aparelho.  
Entrada e saída de ar no rodapé.

Medidas em mm

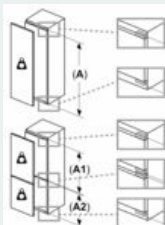
Medidas em mm

Recomendação medidas da folga para dobradiça plana



	F	R	X
16-19	0-3	2,5	
	20	0-1	3
21	2-3	2,5	
	21	0-1	3
22	2-3	2,5	
	22	0	4
	22	1	3,5
	2-3	3	

As medidas da folga recomendadas na tabela devem ser respeitadas para garantir uma abertura sem colisão da porta do aparelho e evitar danos no móvel de cozinha.



Peso máximo admissível das frentes do móvel

Frentes de móveis montadas, que excedam o peso admissível, podem originar danos e prejudicar o funcionamento da dobradiça

Δ Peso

A: Altura da porta do aparelho inclusive dobradiça em mm

B: Dobradiça não compensada, frente do móvel em kg

C: Dobradiça compensada, frente do móvel em kg

	A	B	C
1500-1750	22	22	22
720-1400	19	19	19
A1	15	19	
A2	15	19	