



FINSA

soluções em madeira

Melaminas



Gama Luso

Índice



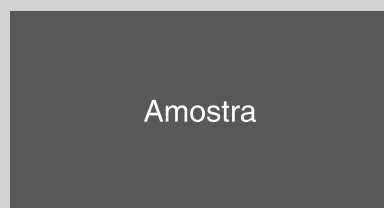
FINSA

soluções em madeira

Gama Luso

■ Novos padrões e tendências	2
■ Padrões	5
■ Unicolores	5
■ Fantasias	5
■ Madeiras	6
■ Acabamentos	9
■ Termolaminados e Orlas	11
■ Suporte Superpan	12
■ Fichas Técnicas	13
■ Qualidade e meio ambiente	13
■ Disponibilidade	14

Esquema de amostras



35D- Metafino

Código

Nome

Nota: A reprodução dos padrões contidos neste catálogo pode não ser exacta devido às limitações técnicas da impressão. Solicite amostras para comprovar a tonalidade real.




Disponível na Gama Duo




Laminado e orla disponível

fantasias



unicolores



madeiras



Novos padrões e tendências

Novidades

Fieis ao propósito de proporcionar "SOLUÇÕES EM MADEIRA", efectuámos um atento levantamento sobre os aspectos mais relevantes para a criação de uma moderna gama de melaminas, a qual pretendemos seja a base para a satisfação de uma larga maioria das necessidades do mercado português.


Assim surgiu a actual GAMA LUSO.

Esta nova colecção, apresenta uma combinação equilibrada entre padrões clássicos de madeira, adequados aos gostos do mercado português e em simultâneo novas madeiras e fantasias em linha com as mais inovadoras tendências a nível internacional.

Esta gama conjugada com uma completa variedade de acabamentos, medidas e suportes proporcionar-lhe-ão múltiplas soluções.

Nobreza


A excelência do mobiliário em tons de carvalho escuro traduz a simbiose perfeita entre o requinte e as mais modernas tendências de decoração de interiores. Night Oak é um padrão que representa o expoente máximo de quem procura a combinação de elementos decorativos de madeiras nobres, com a solenidade e a distinção desta madeira clássica em tom escuro.



Novos padrões e tendências

Escolhe a distinção


O Delicate Birch facilmente nos conquista graças à sua riqueza cromática e qualidade como padrão. A alta definição e realismo da sua estrutura em conjunto com uma coerente combinação de tonalidades fazem desta bétula uma proposta de eleição para criar ambientes seletos e distintos.



66F - Delicate Birch

A democratização do luxo é um fenómeno do qual somos testemunhas nos dias que correm. Em consonância com esta tendência, o uso de madeiras exóticas proporciona espaços atrativos e diferenciadores. O Satin Olive é um padrão refinado, ideal para ambientes sofisticados.

Novo Luxo



57F- Satin Olive



Novos padrões e tendências


Este conjunto de pinhos com veio linear/corrido, permite-nos criar ambientes confortáveis e elegantes. Quando combinado com o acabamento Poro Arenado vê realçada a sua profundidade e reforçada a sua aparência de madeira maciça. Os tons em que oferecemos este padrão proporcionam versatilidade e possibilidades múltiplas de combinações com outros padrões.

Em linha com a elegância




Decorar a envolvente

A eleição do acabamento mais apropriado para cada padrão é um factor determinante para obter resultados mais realistas. Os padrões Lino Cancun e Lino Habana em combinação com o novo acabamento Têxtil proporcionam um resultado ímpar na medida em que combinam o calor dos tecidos com as propriedades e vantagens de uma melamina. Constituem padrões ideais para aplicações exigentes em termos de durabilidade e limpeza tal como interiores de mobiliário.



Unicolores / fantasias



204- Gris I




890- Aluminio



35D- Metalfino



70A- Perla




65B- Ivory Bama




13G- Lino Habana



12G - Lino Cancún



17G- Pino Cervino



16G- Pino Chamonix



Madeirasas




75N- Night Oak




69F- Sucupira




M1730



53A- Wenge Altea



03C- Nogat Canaletto



66F- Delicate Birch



57F- Satin Olive



Madeiras



42B- Roble Trigo




358- Roble Amberes



M73



604- Roble Entablillado



410- Castaño



684- Tola



M1936

Madeiras



734- Haya Fangio



M1218




M1600



783- Cerezo Bilbao



481- Haya D



M1920



M1401

Acabamentos

Soft / Mate / Brilho



Soft III



Soft IV



Supermate




Mate



Brilho

Poros




Poros Profundo



Poros Chapa



Poros Elite



Poros Satinado

Acabamentos	2750x1830	2500x1830	2650x2100
Brilho	sob consulta		
Mate	●	●	●
P.Chapa		●	●
P.Elite		●	●
P.Profundo	●		
P.Satinado	●		
Soft III	●	●	●
Soft IV	●	●	●
Supermate		●	●

Termolaminados e Orlas



Termolaminados

Medida: 3050 x 1300 mm

Espessura: 0,8 mm

Tipo: CPL Postformável e Ignífugo

Quantidade: Desde 1 folha



Orlas

Largura: 22 mm

Espessura: 1 mm

Tipo: PVC

Quantidade: Desde 1 rolo (120 ml)

Cod.	Padrão	Acabamento
890	Alumínio	Soft III
35D	Metalfino	Soft III
03C	Nogal Canaletto	Supermate
42B	Roble Trigo	Poro Arenado
358	Roble Amberes	Supermate
17G	Pino Cervino	Poro Arenado
16G	Pino Chamonix	Poro Arenado
12G	Lino Cancún	Soft III
13G	Lino Habana	Soft III

Estes padrões aparecem identificados com o símbolo

Superpan® Painel especial



Superpan constitui uma nova geração de madeira técnica. É formado por faces em fibra de madeira de média densidade (MDF) e interior em partículas de madeira aglomerada.



- Protegido por Patente nº 99966972.4 (European Patent Office)
- Elevada resistência à flexão e propriedades adicionais no arrancamento do parafuso
- Permite um corte mais limpo, reduzindo consideravelmente o esmialhado
- Reduz o desgaste das ferramentas



Ficha técnica

Superpan® Decor

Dados técnicos-valores médios

Teste de referencia	Propriedades	Unidades	Espessuras (mm)		
			<15	15-20	>20
Tolerância dimensional nominal					
UNE-EN 14323	Espessura em relação ao valor nominal	mm	+/-0.3 (AI y AV) +0.5/-0.3 (AH)		+/- 0.5
UNE-EN 14323	Espessura num mesmo painel	mm	max - min <0.6		
UNE-EN 14323	Comprimento e largura	mm	+/- 5		
UNE-EN 14323	Planeza <small>(somente em revestimentos equilibrados)</small>	mm/m	-	≤ 2	
Defeitos visuais					
UNE-EN 14323	Danos nos topos	mm/m	≤ 10		
UNE-EN 14323	Defeitos de aspecto Pontos	mm/m ²	≤ 2		
UNE-EN 14323	Defeitos de aspecto Riscos	mm/m ²	≤ 20		
Revestimento					
UNE-EN 14323	Resistência ao risco	N	≥ 1.5		
UNE-EN 14323	Resistência ao gretamento	Grau	≥ 3		
UNE-EN 14323	Aspecto acabamento superficial	Grau	4		
UNE-EN 14323	Resistência a manchas	Grau	≥ 3		
UNE-EN 14323	Resistência à abrasão		Classe	IP número de voltas	WR número de voltas
	Madeiras e Fantasias		1	< 50	< 150
	Unicolores e acabamentos AH		3A	≥ 150	≥ 350
FIMAPLAST/FIBRAPLAST/SUPERPAN DECOR cumprem com a classe E1 de baixo teor de formaldeído segundo a norma UNE-EN 14322					
As propriedades físico-mecânicas serão as do suporte utilizado.					

Qualidade e meio ambiente



A certificação PEFC (Programa para a promoção de esquemas de certificação florestal) garante que toda a matéria-prima utilizada no fabrico dos nossos painéis promove a gestão sustentável das florestas.



A qualidade dos painéis fabricados pela nossa empresa está certificada com o selo AITM (Asociación de Investigación de las Industrias de la Madera)

Disponibilidade

Espécies	Padrões	Larguras Disponíveis	Superpan Decor		
			2750x1830	2500x1830	2650x2100
Bétula	66F- Delicate Birch (N) (GD)	2100			●
Castanho	410- Castaño	1830	●	●	
	M 73	1830/2100	●	●	●
Carvalho	358- Roble Amberes (GD)	1830/2100	●	●	●
	604- Roble Entablillado (GD)	1830/2100	●	●	●
	42B- Roble Trigo (GD)	1830/2100	●	●	●
	75N- Night Oak (N)	1830/2100	●	●	●
Cerejeira	783- Cerezo Bilbao	1830/2100	●	●	●
	M 1218	2100			●
Faias	481- Haya D	1830/2100	●	●	●
	M 1401	1830/2100	●	●	●
	734- Haya Fangio (N) (GD)	2100			●
Izombé	M 1936	1830	●	●	
Linhos	13G- Lino Habana (N) (GD)	2100			●
	12G- Lino Cancún (N) (GD)	1830/2100	●	●	●
Maple	M 1920	2100			●
Nogueira	03C- Nogal Canaletto (GD)	1830/2100	●	●	●
Olveira	57F- Satin Olive (N) (GD)	2100			●
Pinhos	17G- Pino Cervino (N) (GD)	2100			●
	16G- Pino Chamonix (N) (GD)	2100			●
Sapelly	M1600	1830/2100	●	●	●
Sucupira	69F- Sucupira	1830/2100		●	●
Tola	684- Tola	1830/2100	●	●	●
Unicolores	890- Alumínio (GD)	1830/2100	●	●	●
	204- Gris I (GD)	1830/2100	●	●	●
	65B- Ivory Bama (N) (GD)	1830/2100	●	●	
	35D- Metalfino (GD)	2050/2100	●	●	●
	70A- Perla (N) (GD)	2100			●
Wengue	M 1730	1830/2100	●	●	●
	53A- Wengue Altea	1830/2100	●	●	●

 Laminado e orla disponível

 Disponível na Gama Duo

 Padrão de melamina novo

SERVIÇO À PALETE EM TODA A GAMA DE E SPESSURAS STANDARD DE 8MM A 30MM.

Para outros suportes, formatos, padrões e acabamentos, contacte a nossa rede comercial ou consulte a nossa página web: www.finsa.com



fantasias



unicolores



madeiras



Portugal

LUSO FINSA
Perafita-Matosinhos
Tel.: +351 22 55 74 080
Fax: +351 22 55 74 089
e-mail: luso@finsa.es

United Kingdom

FINSA U.K.
Merseyside
Ph.: +44 (0)151 6512400
Fax: +44 (0)151 6512405
e-mail: uk@finsa.es

Ireland

FINSA FOREST PRODUCTS
Scariff
Ph.: +353 61 64 04 09
Fax: +353 61 92 11 29
e-mail: commercial-ffp@finsa.es

España

Alicante

Tel.: +34 965 12 44 99
Fax: +34 965 12 44 09
e-mail: sureste@finsa.es

Canarias

Tel.: +34 981 05 00 75
Fax: +34 981 05 07 05
e-mail: canarias@finsa.es

Santiago de Compostela

Tel.: +34 981 99 31 01
Fax: +34 981 05 07 05
e-mail: noroeste@finsa.es

France

FINSA FRANCE TOURS
Saint Avertin
Tel.: +33 2 47 28 06 07
Fax: +33 2 47 27 86 72
e-mail: france@finsa.es

Italia

FINSA ITALIA
Monticello d'Alba
Tel.: +39 0173 64 607
Fax: +39 0173 64 698
e-mail: italia@finsa.es

U.A.E

FINSA MIDDLE EAST
Dubai
Ph.: +971 4 8865110
Fax: +971 4 8865112
e-mail: finsame@finsa.es

Barcelona

Tel.: +34 93 703 81 00
Fax: +34 93 703 81 19
e-mail: catalunya@finsa.es

La Rioja

Tel.: +34 941 20 35 00
Fax: +34 941 20 39 32
e-mail: norte@finsa.es

Sevilla

Tel.: +34 95 502 31 00
Fax: +34 95 444 02 37
e-mail: sur@finsa.es

FINSA FRANCE MORCENX
Morcenx
Tel.: +33 5 58 82 59 00
Fax: +33 5 58 07 99 12
e-mail: finsafrance@finsa.com

Holland

FINSA BV
Vlissingen
Ph.: +31 118 47 12 22
Fax: +31 118 47 24 00
e-mail: holland@finsa.es

Polska

FINSA POLSKA Sp. z o.o.
Gdynia
Tel.: +48 (0) 58 627 32 00
Fax: +48 (0) 58 627 32 09
e-mail: polska@finsa.es

Export

Santiago de Compostela
Tel.: +34 981 05 00 33
Fax: +34 981 05 07 06
e-mail: export@finsa.es

Bizkaia

Tel.: +34 94 625 47 30
Fax: +34 902 020941
e-mail: pvasco@finsa.es

Madrid

Tel.: +34 91 212 61 00
Fax: +34 91 533 83 43
e-mail: centro@finsa.es

Valencia

Tel.: +34 96 120 20 13
Fax: +34 96 121 10 51
e-mail: levante@finsa.es